

Årsrapport

Den Kriminalpræventive Enhed

2023



Albertslund Kommune



Indholdsfortegnelse

DEN KRIMINALPRÆVENTIVE ENHED	1
RAPPORTENS FORMÅL OG INDHOLD	1
KRIMINALITETSBILLEDET I ALBERTSLUND.....	2
ANMELDELSSESSTATISTIK	2
SIGTELSESSTATISTIK	6
TRYGHEDSUNDERSØGELSE 2023	9
UNGEPROFILUNDERSØGELSEN 2023 – STATISTIK OM UDSKOLINGSELEVERNE I ALBERTSLUND	10
ALKOHOLDEBUT OG ALKOHOLFORBRUG	11
RYGNING OG RUSMIDDELFORBRUG	12
BEGÅET OG UDSATHED FOR KRIMINALITET.....	14
DET PROAKTIVE OMRÅDE (OPBYGNING AF TRYGHED OG TRIVSEL).....	15
NY TRYGHEDSPOLITIK.....	15
KRIMINALPRÆVENTIV BYPLANLÆGNING	15
ARBEJDET MED TRYGHED PÅ ALBERTSLUND STATION OG DET OMKRINGLIGGENDE OMRÅDE	16
OMRÅDEVANDRINGER.....	16
BYMØDER	17
ALBERTSLUNDPROJEKTET – SYSTEMATISK BRUG AF RELATIONSdannende- og GENOPRETTENDE PRAKSIS	18
DEN NÆSTE GENERATION – KRIMINALPRÆVENTIV LÆREPLAN.....	18
DET REAKTIVE OMRÅDE (ENKELTSAGER, FOREBYGGELSE AF TILBAGEFALD)	19
NIVEAU 1- SAGER: RISIKOADFÆRD	19
TRYGHEDSINDSATSER	19
NIVEAU 2- SAGER: KRIMINALITET	20
NIVEAU 3- SAGER: KVALIFICERET KRIMINALITET	20
DEN GODE LØSLADELSE	21
UNGDOMSKRIMINALITETSNÆVNET	21
DET OPERATIVE OMRÅDE (PÆDAGOGISK STØTTE, BROBYGGERE OG BEREDSKAB)	22
MENTOR- OG KONTAKTPERSONORDNING	22
BROBYGGERNE - OPSØGENDE ARBEJDE I KLUBBER, SKOLER OG BOLIGOMRÅDER	23
FOKUS- OG HOTSPOT OMRÅDER.....	24
GIS – GEOGRAFISK INFORMATIONSSYSTEM	25

Den Kriminalpræventive Enhed

Den Kriminalpræventive Enhed (DKE) varetager den tværgående koordinering og tilrettelæggelse af det kriminalpræventive samt sikkerheds- og tryghedsfremmende arbejde i Albertslund Kommune. DKEs mål er at skabe bæredygtige indsatser, som kan forbedre det præventive arbejde på alle niveauer målrettet alle borgere i alle aldre.

DKE er placeret i Afdelingen Børn & Familie. Formålet med DKE er at skabe en sammenhængende og koordineret tilgang med det formål at begrænse udvikling og skadevirkning af utryghed og kriminalitet både lokalt og på tværs af kommunegrænserne.

DKE arbejder med afsæt i Albertslund Kommunes Tryghedspolitik samt tilstødende politikker og strategier, hvor hensigten er at forebygge kriminalitet og skabe endnu mere tryghed. At forebygge kriminalitet og skabe mere tryghed er en opgave, som DKE løser gennem en systematisk og evidensbaseret tilgang til det forebyggende arbejde. En tilgang, hvor viden fra forskningsverdenen kombineres med vigtig praksiserfaring fra sagsbehandlingsleddet og de frontmedarbejdere, der har den direkte kontakt til borgerne. På den måde tilstræber DKE, at der er fremdrift i opgaveløsningen, som kan skabe vedvarende og bæredygtige resultater. DKE kan iværksætte nye tiltag på egen hånd eller via koordinering, rådgivning og kapacitetsopbygning af sektorer.

Rapportens formål og indhold

Denne rapport er den tolvte rapport, der udgives af DKE. Formålet med denne årsrapport er at informere interesserede borgere, samarbejdspartnere og udvalg om DKEs virke samt at fungere som en invitation til kommunikation og samarbejde på tværs af fagligheder. Rapporten præsenterer et overblik over det aktuelle kriminalitetsbillede samt udviklingen i udvalgte kriminalitetsformer i Albertslund Kommune. Analyserne bygger blandt andet på viden og tal fra politiets kriminalitetsstatistik, Danmarks Statistik, boligområdernes tryghedsundersøgelser, skolernes trivselsundersøgelser, kommunens enkeltsager og bydata.

Årsrapporten bliver præsenteret for ledelsesniveauet i politikredsen og kommunen og understøtter herved det kriminalpræventive samarbejde i kredsrådet, strategisk chefforum og lokalrådet. Strategier og prioriteringer i forhold til kriminalitetsforebyggelse for politikredsen og Albertslund bliver udformet på baggrund af årsrapportens analyser og nøgletal. I den forstand bidrager den til at kvalificere de forebyggende indsatser i Albertslund. Ydermere giver rapporten et indblik i de tiltag og indsatser, som DKE arbejder med på det proaktive, det reaktive og det operative område.

Medarbejdere i DKE

Kasper Fisker, Leder af Den Kriminalpræventive Enhed (DKE)

Lea Baunsgaard Ladefoged fagkoordinator for det reaktive område

Jonathan Gonzales, fagkoordinator for det operative område og mentor

Katrine Barnekow Rasmussen, fagkoordinator for det proaktive område

Sara Guldbrandsen, Kriminalpræventiv medarbejder for tryghed, bymiljø og borgerkontakt

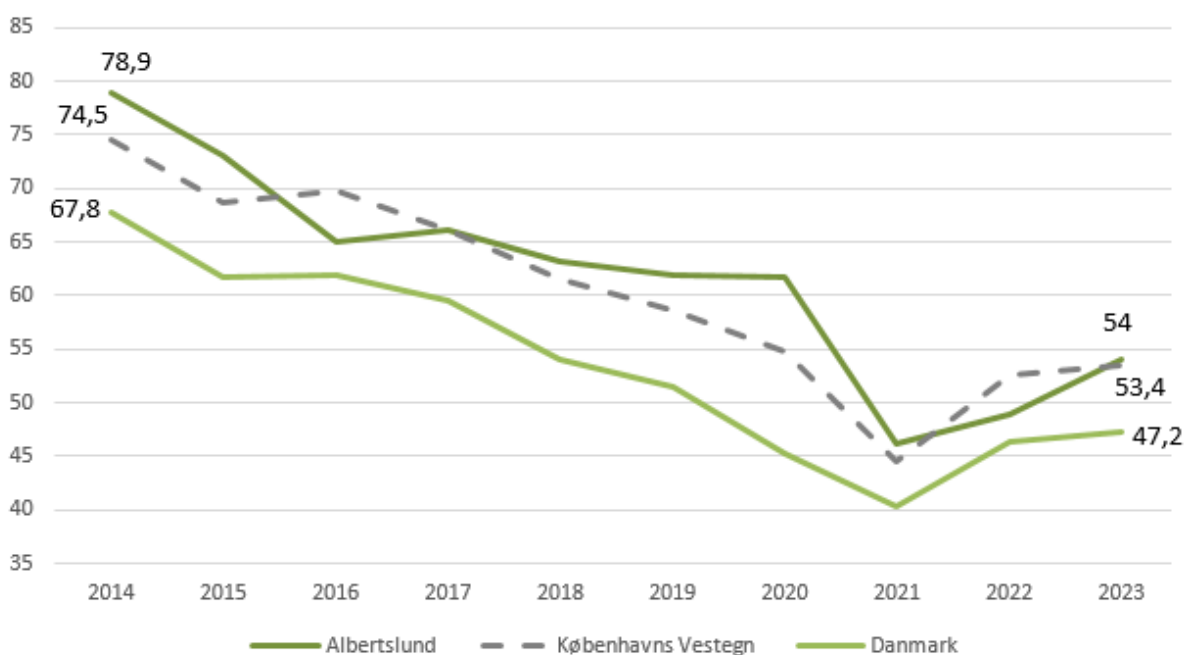
Kriminalitetsbilledet i Albertslund

Når DKE skal have fokus på at nedbringe kriminaliteten gennem diverse kriminalpræventive indsatser, er det relevant at følge udviklingen af kriminaliteten i Albertslund. Nedenstående kriminalitetsstatistik er udarbejdet på baggrund af opgørelser over anmeldelser og sigtelser fra Danmarks statistik. Kriminalitetsudviklingen belyses for alle straffelovsovertrædelser for en 10-årig periode. Derudover sammenlignes udvalgte gerningstyper for perioderne 2018-2023 og 2022-2023.

Anmeldelsesstatistik

Anmeldelsesstatistikken bliver først belyst med udgangspunkt i registrerede anmeldelser for hele straffeloven i perioden 2014-2023. Herefter følger udvalgte lovovertrædelser: *indbrud (i privat beboelse, erhverv og offentlige institutioner)*, *tyveri fra køretøjer, butikstyveri*, *vold (simpel, alvorlig, særlig alvorlig og forsøg på manddrab)*, *røveri*, *euforiserende stoffer og hærværk*. Kriminalitetsudviklingen for disse gerningstyper angår både perioden 2018-2023 og 2022-2023.

Figur 1. Anmeldte straffelovsovertrædelser* pr. 1000 borger i perioden 2014-2023.



* Bemærk at opgørelsen for straffeloven er eksklusiv økonomisk kriminalitet grundet sagsområdets høje kompleksitet.
Kilde: Danmarks Statistik STRAFF22 og FOLK1A.

Datagrundlag: Den oplevede kriminalitet belyses med udgangspunkt i registrerede anmeldelser. Anmeldelsesstatistikken måler antallet af mulige kriminelle handlinger, som politiet har kendskab til. Anmeldelsesstatistikken er ikke et mål for den faktiske kriminalitet, idet en lang række lovovertrædelser af forskellige årsager aldrig kommer til politiets kendskab, slet ikke registreres eller fejlregistreres af politiet. Der knytter sig således en række problemstillinger til anmeldelsesstatistikken, som betyder, at den langt fra kan anvendes som præcis målestok for den faktiske kriminalitet. Men udviklingen i anmeldelsestilbøjeligheden kan være et udtryk for den oplevede kriminalitet og dermed være et udtryk for, at en borger har følt sig krænket eller har været utryg.

Figur 1 viser antallet af anmeldelser over en 10-årig periode for hele straffeloven med undtagelse af sagsområdet økonomisk kriminalitet¹, i Danmark, på Københavns Vestegn og i Albertslund Kommune.

Af figuren fremgår det, at udviklingen generelt har en nedadgående tendens indtil 2021. Herefter ses en mindre stigning igen. Corona-situationen i perioden 2020-2022 påvirkede omfanget af en række forskellige former for kriminalitet på forskellig måde, og er samlet set baggrunden for det særligt stærkt fald i antallet af anmeldelser i 2020 og 2021. Albertslund har det højeste procentvise fald på 31 pct. Antallet af anmeldelser gik fra 2194 anmeldelser i 2014 til 1495 anmeldelser i 2023. Dette svarer til 78,9 anmeldelser pr. 1000 borger i 2014 og 54 anmeldelser pr. 1000 borger i 2023. I hele perioden er det kun i 2017, 2022 og 2023, at der ses en mindre stigning.

Figuren viser også, at Københavns Vestegn ligger lige under Albertslund Kommune i antallet af anmeldelser pr. 1000 borgere. Antallet af anmeldelser gik fra 74,5 anmeldelser i 2014 til 53,4 anmeldelser i 2023, og dermed er det procentvise fald for Københavns Vestegn lavere (28 pct.) end det samlede fald på landsplan. Antallet af anmeldelser for hele straffeloven er lavere på landsplan, hvor antallet er på 67,8 anmeldelser i 2014 til 47,2 anmeldelser i 2023 – et fald på 30 pct.

Fra 2022 til 2023 er der generelt sket en stigning i antallet af anmeldelser for hele straffeloven.

Siden 2014 er der sket et fald på 31 pct. frem til 2023 i antallet af anmeldelser for hele straffeloven for Albertslund.

Albertslund har dermed – set i et 10-års perspektiv – et højere procentvis fald end andre kommuner, når man sammenligner med Københavns Vestegn og hele Danmark.

Siden 2014 er der sket et fald fra 78 anmeldelser pr. 1000 borger til 54 anmeldelser i Albertslund.

Tabel 1. Udviklingen i udvalgte typer kriminalitet for Albertslund fra 2018 – 2023 og 2022 – 2023.

		2018	2022	2023	Udvikling 2018-2023 i %	Udvikling 2022-2023 i %
Indbrud	Indbrud i beboelser	89	63	67	-25	6
	Indbrud i ubeboede bebyggelser	20	20	18	-10	-10
	Indbrud i erhverv og offentlige institutioner	63	32	58	-8	81
Tyveri	Tyveri fra køretøj	191	90	124	-35	38
	Butikstyveri mv.	110	101	127	15	26
Vold	Simpel vold	80	76	79	-1	4
	Alvorlig vold	13	13	14	8	8
	Særlig alvorlig vold	0	0	0	*	*
	Forsøg på manddrab	10	1	2	-80	100
Røveri	Røveri	11	6	7	-36	17
Euforiserende stoffer	Lov om euforiserende stoffer	251	192	221	-12	15
Hærværk	Hærværk	122	148	97	-20	-34

Bemærk at store procentvise forskelle kan hænge sammen med et lavt antal anmeldelser på nogle sagstyper.

Kilde: Danmarks Statistik, STRAFF22.

¹ Sagsområdet indenfor økonomisk kriminalitet er undladt grundet sagsområdets høje kompleksitet. Det er bl.a. et område, der hurtigt eksploderer i forhold, og det er svært for politiet at lokalisere IP-adresser, hvorfor geokodningen ikke indgår i kriterierne i registreringerne hos politiet. Derfor vil tallene give et misvisende billede af antallet af forhold.

Tabel 1 viser udviklingen af udvalgte typer af kriminalitet for perioden fra 2017 til 2022 og fra 2021 til 2022 for hele Albertslund.

Indbrud: Indbruddets omfang opgøres ved at kigge på anmeldelser for indbrud i private beboelser, ubeboede bebyggelser samt erhverv og offentlige institutioner. I Danmark anmeldes omkring otte ud af ti indbrud².

Der ses ret markante fald for anmeldelser vedrørende indbrud i privat beboelse, indbrud i ubeboede bebyggelser og indbrud i erhverv og offentlige institutioner, når 2017 tal bliver sammenlignet med 2023. Der er også sket et fald i indbrud i ubeboede bebyggelser, når 2022 tal bliver sammenlignet med 2023, men derimod både en stigning i indbrud i beboelser og erhverv og offentlige institutioner (se tabel 1).

Samlet blev der anmeldt 67 **indbrud i private beboelser** i 2023, hvor antallet i 2017 var 89. Det svarer til et fald på 25 pct. Stigningen på 6 pct. fra 2022 til 2023 er ikke overraskende, da corona-pandemiens ophør betød, at en del borgere igen arbejdede mindre hjemmefra. Der ses både et fald i antallet af anmeldelser for **indbrud i ubeboede bebyggelser**³ på 10 pct., når 2017 tal bliver sammenlignet med 2023 og når 2022 tal bliver sammenlignet med 2023. Faldet er overraskende, da man også her kunne have en forventning om en stigning. De fleste indbrud for denne kategori omhandler indbrud i garage samt i kælder-/lofts-/pulterrum.

Derimod ses en markant stigning i antallet af anmeldelser for **indbrud i erhverv og offentlige institutioner** på hele 81 pct. fra 2022 til 2023. Der blev i 2023 fundet en gerningsperson, der blev koblet til 19 anmeldelser, som foregik i 2022. De 19 anmeldelser er altså først registreret af politiet i 2023, da man fandt gerningspersonen, men det er kriminalitet, der er begået i 2022. Den reelle stigning fra 2022 til 2023 er derfor på 22 pct. Og på den femårige periode er der et fald på 8 pct.

Trods stigningerne i indbrud i beboelser samt erhverv og offentlige institutioner, så er der fortsat en nedadgående trend på trods af energikrise og inflation. En positiv forklaring herpå, er, at der er sket et stigende lokalt engagement omkring indbrudsforebyggelse. Folk hjælper hinanden i boligområderne blandt andet gennem Nabohjælp. Et par gode råd til at forebygge er:

- Overvågning i form af Nabohjælp
- Solide døre og vinduer med gode låse
- Holde værktøj og haveredskaber inde, så de ikke kan anvendes til indbrud, og
- Klip hækken ned – en høj hæk giver ro, men også til at bryde ind.

Tyveri: Tyveriernes omfang opgøres ved at kigge på anmeldelser for tyveri fra køretøjer og butikstyverier. Talmæssigt er det tyverierne, der dominerer mest i kriminalitetsstatistikken i Danmark. Omkring otte ud af ti politiregistrerede straffelovsovertrædelser drejer sig om tyveri.

² Denne relativt høje anmeldelsestilbøjelighed forklares traditionelt med gode forsikringsvilkår. Samtidig er indbrud i modsætning til vold et område, der er relativt lidt udsat for subjektiv fortolkning; enten har gerningspersonen været inde i boligen, eller også har personen ikke. Derfor er antal anmeldelser for indbrud en god indikator på, hvordan kriminalitetsbilledet egentligt ser ud: om der er tale om et fald eller en stigning i kriminalitetsstatistikken.

³ Indbrud i ubeboede bebyggelser omfatter bl.a. kælder-, lofts- og pulterrum, fritids- og kolonihavehuse, garager samt udhuse.

Anmeldelserne for **butikstyverier** i Albertslund går fra 110 i 2018 til 127 i 2023, det vil sige en stigning på 15 pct., og fra 101 i 2022 til 127 i 2023; det vil sige en stigning på 26 pct. En del af forklaringen herpå synes at være, at flere søgte at "kompensere" for de stærkt stigende forbrugspriser og den øgende inflation. Politiet oplyser, at de oplever at grunden er Scan&Go muligheden i stort set alle butikker nu. Derudover er det også blevet nemmere for butiksejerne at anmelde butikstyverier og for politiet at modtage anmeldelserne og at reagere på dem. Stigningen kan derfor også bero på en øget anmeldelsestilbøjelighed. Antallet af **tyveri fra køretøj** viser et fald fra 2018 til 2023 (35 pct.), men en stigning fra 2022 til 2023 (38 pct.).

Antallet for anmeldelser for tyveri fra køretøjer er steget markant fra 2022 til 2023 (38 pct.) i Albertslund.

Vold: Voldens omfang opgøres ved at kigge på anmeldelser for simpel, alvorlig og særlig alvorlig vold samt forsøg på manddrab.⁴

Af tabel 1 fremgår det, at der var en lille stigning (4 pct.) i antallet af anmeldelser for **simpel vold**⁵ fra 2022 til 2023, hvor antallet gik fra 76 til 79 anmeldelser. Sammenligner man 2018 med 2023, så var der et mindre fald på 1 pct., hvor antallet gik fra 80 til 79 anmeldelser. Langt hovedparten af den vold, der anmeldes, angår generelt simpel vold. For **alvorlig vold**⁶ var der én anmeldelse færre i både 2018 og 2022, hvor den gik fra 13 anmeldelser til 14 anmeldelser i 2023. Gældende for alle årene har der ikke været nogle anmeldelser for **særlig alvorlig vold**⁷. For **forsøg på manddrab** gælder det, at der kun var én anmeldelse i 2022 og to anmeldelser i 2023, hvilket er et drastisk fald (80 pct.) sammenlignet med 2018, hvor der var 10 anmeldelser.

Røveri: Omfanget af røveri bliver opgjort ved at kigge på anmeldelser vedrørende røveri, som både omfatter røveri fra erhverv, hjemmerøveri og gaderøveri.

Antallet for anmeldelser vedrørende røverier er siden 2018 faldet med 11 pct. i Albertslund.

Der ses et drastisk fald, når 2018 tal bliver sammenlignet med 2023, (se tabel 1). Samlet blev der anmeldt 7 **røverier** i 2023, hvor antallet i 2018 var 11. Det svarer til et fald på 36 pct. Der var en mindre stigning fra 2022 til 2023 på én anmeldelse, hvor antallet af anmeldelser gik fra 6 til 7 anmeldelser. Siden 2011 har udviklingen været præget af en generel faldende tendens med få mindre stigninger. Det samme gør sig gældende på landsplan.

Euforiserende stoffer: Omfanget af euforiserende stoffer bliver opgjort ved at kigge på anmeldelser, der omfatter euforiserende stoffer til eget forbrug samt mindre videresalg. Lov om euforiserende stoffer betyder lov om forbud mod bl.a. køb, salg, forarbejdning eller besiddelse af forbudte stoffer med euforiserende virkning.

⁴ Vold er et så relativt sjældent fænomen, at det er nødvendigt at se på decimalerne for at vurdere udviklingen mere præcist. Forskellige mennesker har givetvis forskellige opfattelser af, hvad eksempelvis vold er og disse opfattelser kan ændres afhængig af kontekst, for eksempel afhængig af samtidens normer. Dette gælder i høj grad den personfarlige kriminalitet, herunder vold. Et skub i en skolegård kan i en samtidskontekst blive oplevet som drilleri, i en anden som mobning og i en tredje som vold. Ændringer i lovgivningen vedrørende f.eks. håndtering af ungdomskriminalitet kan have medført ændringer i politiets registreringspraksis på børne og ungeområdet, fordi forhold vedrørende mindre alvorlig vold begået af børn og unge tidligere måske er blevet håndteret i en skolekontekst, men nu i højere grad registreres.

⁵ Simpel vold forstås som *almindelig* – ikke grov - vold og defineres efter straffelovens §244 som et angreb mod en andens persons legeme.

⁶ Alvorlig vold forstås som grov vold, og defineres efter §245 som et angreb på en andens persons legeme, men af særlig rå, brutal eller farlig karakter

⁷ Kvalificeret vold forstås som særlig grov vold, og defineres efter § 246 som et angreb på en andens persons legeme, men af særlig rå, brutal eller farlig karakter og evt. med døden til følge.

Euforiserende stoffer er en såkaldt offerløs forbrydelse. Det betyder, at data, i høj grad afhænger af omfanget af politiets indsatser på området, hvor de først skal opdage og for det andet registrere lovovertrædelsen.

Af tabel 1 fremgår det, at der var en stigning på 15 pct. fra 2022 til 2023, hvor anmeldelserne gik fra 192 til 221. Det samme gør sig ikke gældende for den 5-årige periode fra 2018 til 2023, da den gik fra 251 anmeldelser til 221 anmeldelser, det vil sige et fald på 12 pct.

DKE og lokalpolitiet har i fællesskab systematisk opfordret borgerne i Albertslund til at anmelde mistanke om euforiserende stoffer til videresalg og eget forbrug, så politiet kan få kendskab til, hvor i byen de skal prioritere deres tid og ressourcer. Navnlig de sidste seks år har det været et gennemgående tema på bydelsmøder, områdevandring og i fora med boligselskaberne. Nogle borgere ytrer, at de er generede af og/eller utrygge ved, når unge står i grupper på udearealerne i lokalområderne, og ofte bliver disse gruppers tilstedeværelse sat i forbindelse med salg og forbrug af euforiserende stoffer. Derfor bliver den type anmeldelser ofte kategoriseret under euforiserende stoffer til eget forbrug i politiets sagssystemer.

Trods stigningen vurderer DKE stadig, at borgerne kan blive bedre til at anmelde forhold i forbindelse med euforiserende stoffer ved begrundet mistanke, så der i samarbejde med politiet kan etableres de nødvendige indsatser i lokalområderne. Udfordringen med euforiserende stoffer er, at salget i Albertslund foregår med stor mobilitet, og derfor også er svært at komme helt til livs.

Antallet for anmeldelser vedrørende hærværk er faldet drastisk fra 2022 til 2023 (34 pct.) i Albertslund.

Hærværk: Hærværkets omfang bliver opgjort ved at kigge på anmeldelser vedrørende hærværk og graffiti.

Antallet af anmeldelser vedrørende **hærværk** er faldet, både når 2018 tal bliver sammenlignet med 2023 (20 pct.) og når 2022 tal bliver sammenlignet med 2023 (34 pct.). Samlet gik anmeldelserne fra 122 i 2018 til 97 anmeldelser i 2023, og 148 anmeldelser i 2022 til 97 anmeldelser i 2023.

Sigtelsesstatistik

Sigtelsesstatistikken belyses først med kriminalitetstal, når en lovovertrædelse har fundet sted, og en sigtet gerningsperson er fundet. Følgende udvalgte lovovertrædelser indgår: *indbrud (beboelser, ubeboede bebyggelser, erhverv og offentlige institutioner), tyveri fra køretøjer, butikstyveri, vold (simpel, alvorlig, særlig alvorlig og forsøg på manddrab), røveri, euforiserende stoffer* og angår kun 2023. Hvis nogle af de udvalgte gerningstyper ikke fremgår af figurene, så har der ikke været nogle sigtelser herfor. Ydermere bliver udviklingen i omfanget af 10-17-årige beskrevet og der er registreret for mistanker/sigtelser vedrørende straffelovsovertrædelser.

Datagrundlag: For at give et andet perspektiv på kriminaliteten i Albertslund kan man kigge på sigtelsen fremfor anmeldelser. Styrken ved det fokusskifte er, at man ikke medtager sager, hvor politiet ikke har fundet indikationer på at en lovovertrædelse har fundet sted. Det er eksempelvis relevant i forhold til borgeranmeldelser vedrørende salg eller forbrug af euforiserende stoffer, hvor politiet relativt ofte finder ud af, at der har været tale om en misforståelse fra anmelders side, hvor utryghedsskabende adfærd kan blive tolket som kriminalitet uden at være det⁸.

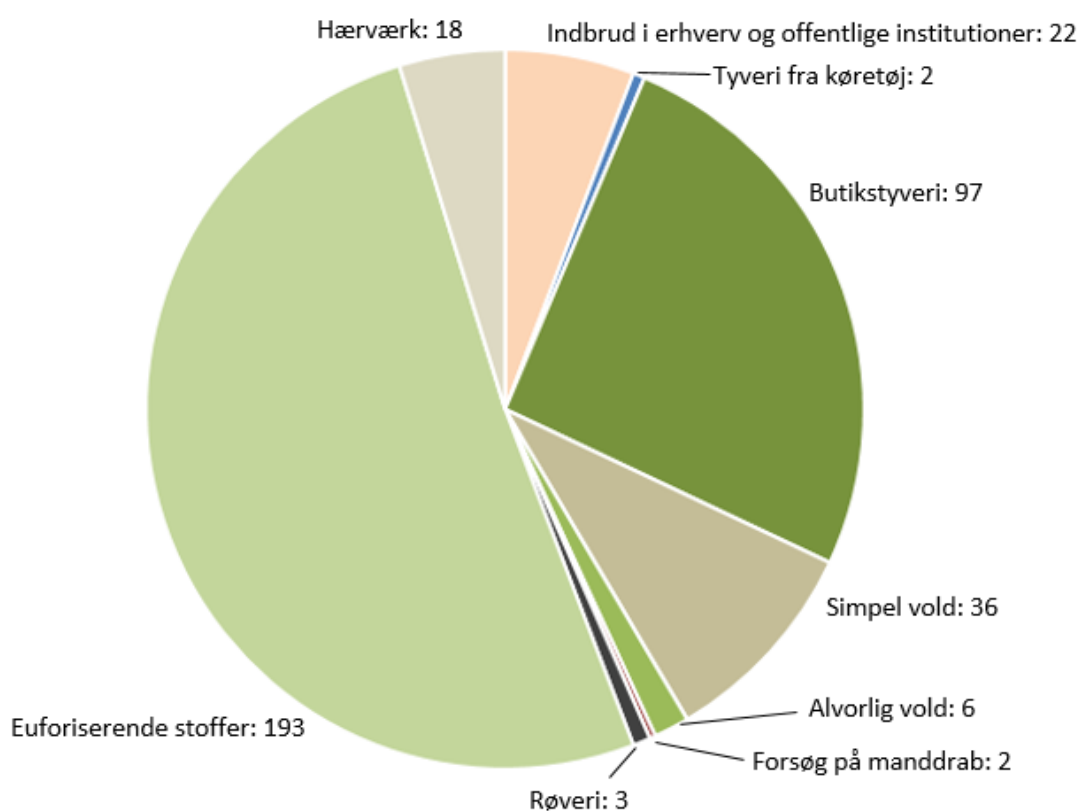
⁸ Omvendt kan forskelle i antallet af anmeldelser og antallet af sigtelser naturligvis også opstå ved anmeldelse af kriminalitet, der reelt har fundet sted, men hvor det ikke lykkes politiet at finde en sigtet. I givet fald vil en sådan hændelse kun indgå som anmeldelse og ikke indgå i sigtelsesstatistikken. Bemærk at en sigtet person kan have flere sigtelser, og at det ikke er alle sigtelser, der fører til dom.

Figur 2 viser antal sigtelser mod borgere for kriminalitet begået i Albertslund, fordelt efter overtrædelsens art. Det fremgår tydeligt, at de fleste sigtelser angår euforiserende stoffer. I 2023 var der 193 sager. Dernæst er det butikstyveri med 97 sager, simpel vold med 36 sager, indbrud i erhverv og offentlige institutioner med 20 sager, hærværk med 18 sager og alvorlig vold med 6 sager.

Der er flest sigtelser for euforiserende stoffer (193) og butikstyverier (97).

Der var 2 tilfælde, hvor borgere blev sigtet for at have begået tyveri fra køretøjer. Der var 3 personer, der blev sigtet for røveri og én blev sigtet for forsøg på manddrab. Der var således ikke nogle personer, der blev sigtet for indbrud i beboelser, ubeboede bebyggelser eller særlig alvorlig vold.

Figur 2. Antal sigtelser efter overtrædelsens art i 2023.



Kilde: Danmarks statistik, STRAFF22.

Figur 3 viser udviklingen i den registrerede børne- og ungdomskriminalitet fra 2013 til 2022 for Albertslund Kommune. Analysen er baseret på mistanker⁹ og sigtelser vedrørende straffelovsovertrædelser begået af 10-17-årige, og angår den mistænkte/sigtedes bopælskommune. Kriminaliteten de 10-17-årige blev sigtet for fandt derfor ikke nødvendigvis sted i Albertslund Kommune.

⁹ Begrebet mistanke er inkluderet, fordi når kriminaliteten vedrører børn under den kriminelle lavalder kan de ikke sigtes.

Over de seneste ti år – når 2013 sammenlignes med 2022 – ses et fald på 41 pct. for mistanker mod børn i alderen 10-14 år, hvilket svarer til at forholdene er gået fra 17 til 10. Hvad angår aldersgruppen 15-17 år var der også et fald på hele 42 pct. i antal sigtelser fra 2013 til 2022. Det svarer til 103 sigtelser i 2013 og 59 sigtelser i 2022. Udviklingen fra 2022 til 2023 viser også et flot fald på henholdsvis 23 pct. (fra 13 til 10 forhold) for de 10-14-årige og 34 pct. (fra 90 til 59 forhold) for aldersgruppen 15-17 år.

Siden 2013 er der sket et fald på 41 pct. frem til 2022 for mistanker mod 10-14 årige.

Antallet af mistanker er gået fra 17 i 2013 til 10 i 2022 for aldersgruppen 10-14 årige.

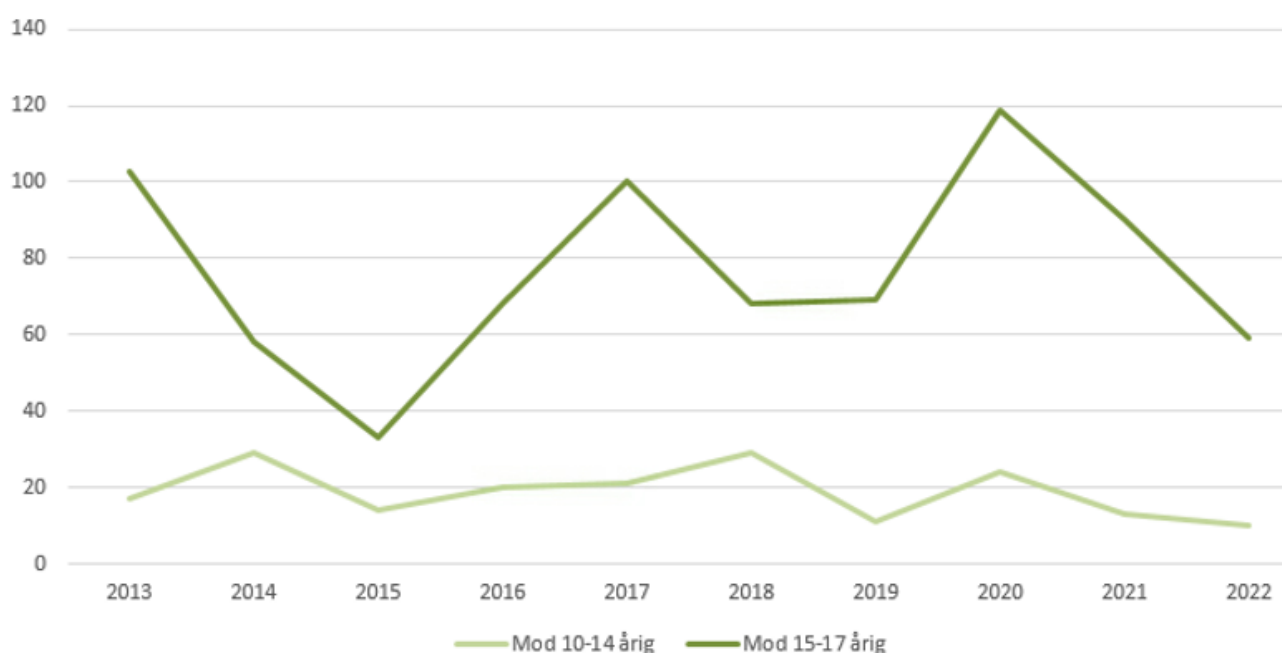
Siden 2013 er der sket et fald på 42 pct. frem til 2022 for sigtelser i aldersgruppen 15-17 år.

Antallet af sigtelser er gået fra 103 i 2013 til 59 i 2022 for aldersgruppen 15-17 årige.

Fra 2021 til 2022 er der sket et fald på 34 pct. for sigtelser i aldersgruppen 15-17 år.

Antallet af sigtelser er gået fra 90 i 2021 til 59 i 2022 for aldersgruppen 15-17 år.

Figur 3. Udviklingen i antal mistanker/sigtelser mod 10-17 årige for Albertslund, 2013-2022.

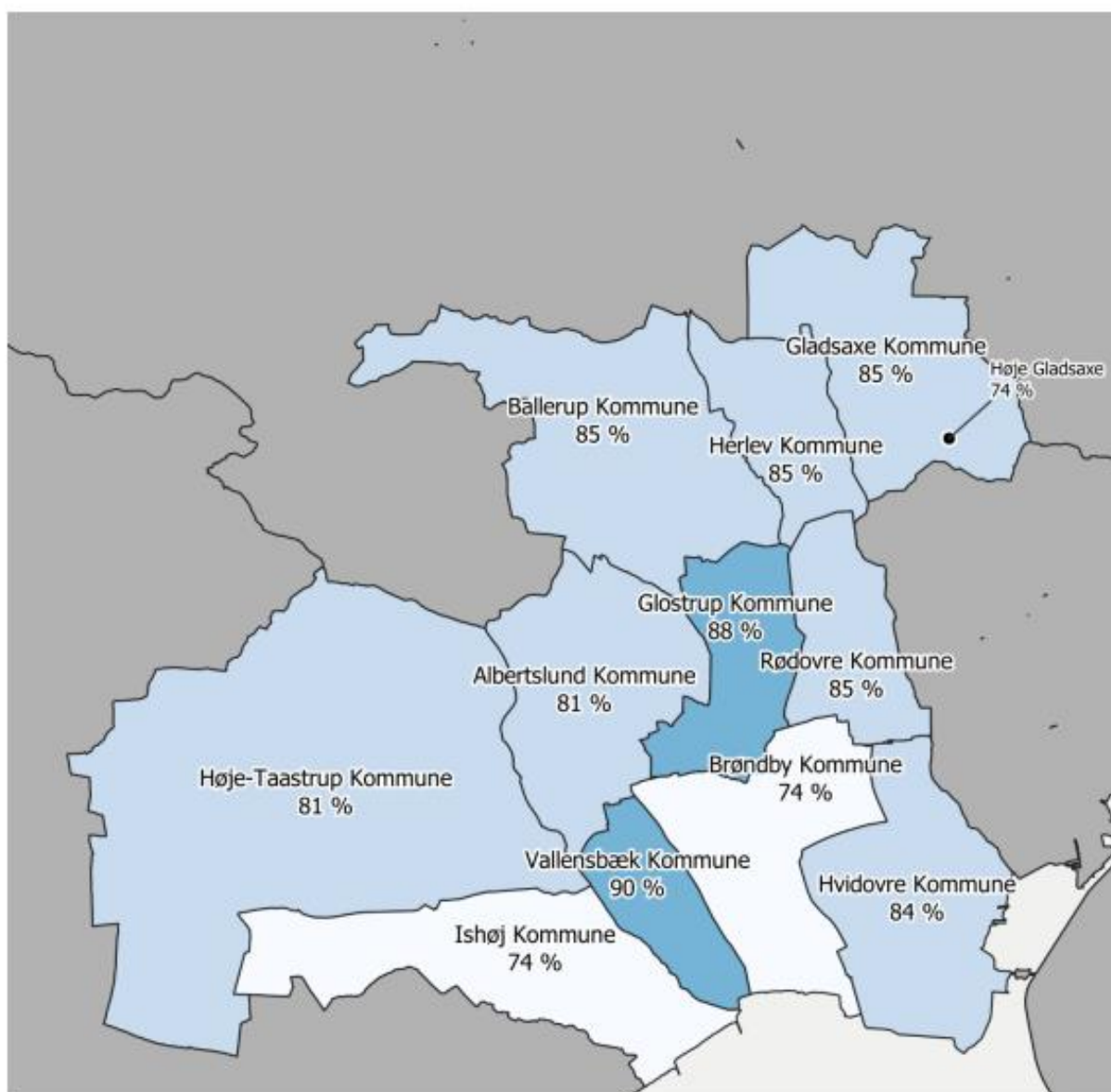


Kilde: Udvikling i børne- og ungdomskriminalitet 2013-2022, Justitsministeriets Forskningskontor.

Tryghedsundersøgelse 2023

Datagrundlag: Justitsministeriet har siden 2021 gennemført en spørgeskemaundersøgelse om tryghed og tillid til politiet blandt borgerne i Danmark. Undersøgelsen er en videreførelse af Politiets Tryghedsundersøgelse, som Rigspolitiet gennemførte syv gange i perioden fra 2013 til 2019. Spørgeskemaundersøgelsen er i 2023 besvaret af 29.007 personer og er baseret på de samme spørgsmål, som blev stillet i undersøgelserne i 2013-2019 om borgernes grundlæggende tryghed i deres nabolag og deres tillid til, at politiet vil hjælpe dem, hvis de har brug for det. Undersøgelsen er siden 2021 udvidet med en række spørgsmål vedrørende typer af steder og adfærd, som de adspurgte kan føle sig utrygge ved.

Figur 4. Andelen af borgere, der angiver at føle sig trygge i deres nabolag i 2023, opdelt for kommunerne under Københavns Vestegns Politikreds.



Kilde: Tryghedsundersøgelse 2023, Justitsministeriets Forskningskontor.

Figur 4 viser andelen af borgere, der angav at føle sig trygge i deres nabolag, opdelt efter de enkelte kommuner og SUB-områder¹⁰ i Københavns Vestegns politikreds i 2023. Andelen af borgere, som følte sig grundlæggende trygge i deres nabolag, var højest i Vallensbæk kommune (90 pct.) og i Glostrup kommune (88 pct.). Omvendt er Ishøj kommune (74 pct.) og Brøndby kommune (74 pct.) de kommuner, hvor borgerne grundlæggende følte sig mindst trygge i deres nabolag. De resterende kommuner herunder Albertslund kommune (81 pct.) placerede sig i midten fra 81 pct. til 85 pct.

Betragtes udviklingen for Albertslund Kommune, viser en sammenligning mellem de seneste år, at andelen af borgere, der føler sig trygge i deres nabolag steg markant fra 2021 til 2022 med 8,5 procentpoint, svarende til at 75,5 pct. følte sig trygge i 2021 og 84 pct. følte sig trygge i 2022. Dog er andelen af borgere, der følte sig trygge i deres nabolag faldet en smule (3 procentpoint) fra 2022 til 2023.

De bestemte typer af steder, hvor borgerne følte sig utrygge i kommunerne under Københavns Vestegn, er i baggårde, gyder eller tunneler (45 pct.), på stationer og ved stoppesteder (29 pct.), på stier (26 pct.) og i fælles loftrum og kældre herunder vaskekældre (25 pct.), samt i grønne områder, parker og legepladser. Derudover nævnte borgerne i Københavns Vestegns politikreds, at der var utrygt på steder med en ringe grad af naturlig overvågning, eksempelvis tunneler, baggårde, P-kældre og gyder, samt i butikker og centre.

Af de borgere, der oplevede utryghed i deres nabolag, fremhæves områder der

- er mørke eller utilstrækkeligt belyst om aftenen og natten (35 pct.),
- svære at forlade hurtigt, hvis der skulle opstå en situation, som borgeren vil væk fra (33 pct.),
- præget af dårlige oversigtsforhold, så det er svært at overskue, hvem der opholder sig der (26 pct.), og
- forekommer øde eller menneskeforladte (24 pct.).

81 pct. af borgerne i Albertslund angav i 2023, at de grundlæggende føler sig trygge i deres nabolag.

Siden 2021 er andelen af borgere, der føler sig trygge, steget 5,5 procentpoint i Albertslund.

Blandt de typer af steder, der spørges til, er flest utrygge i baggårde, gyder eller tunneler.

Årsagen til at borgere føler sig utrygge i områder i deres nabolag er mørke og utilstrækkeligt belyste steder om aftenen og natten.

Ungeprofilundersøgelsen 2023 – statistik om udskolingseleverne i Albertslund

Datagrundlag: I Ungeprofilundersøgelsen fra 2023 blev Albertslund kommunes udskolingselever spurgt til emner som trivsel i skolen, oplevelse af eget skolefaglige niveau, skolefravær, mobning, flertalsmisforståelser, selvkontrol og kriminalitet. Dette afsnit præsenterer resultaterne vedrørende erfaringer med alkohol, rygning, hash og andre stoffer samt begået og udsathed for kriminalitet.

Løbende vil resultaterne fra udskolingseleverne blive perspektiveret ved at sammenligne med resultaterne på landsplan. Dog er resultaterne for landsplan ikke repræsentative, da ikke alle kommuner deltager i undersøgelsen hvert år. Derfor sammenlignes der med andre undersøgelser, hvor det er muligt. Det er undersøgelser som eksempelvis *Den Europæiske Rusmiddelundersøgelse (ESPAD)* og *Unges Alkoholvaner i Danmark*.

¹⁰ SUB-områder er særligt udsatte boligområder. Områderne udpeges på baggrund af det lokale trusselsbillede med bl.a. kriminalitet, tryghedsmålinger og kvalitative områdebeskrivelser

Alkoholdebut og alkoholforbrug

Udskolingseleverne blev spurgt om, hvornår de første gang drak en genstand eller blev fulde, hvor tit de drikker alkohol samt til deres alkoholadfærd inden for de sidste 30 dage. Følgende præsentation udgør kun de udskolingselever, som har erfaring med alkohol (drukket en hel genstand), hvilket kun er 25 pct. Til sammenligning er det 48 pct. på landsplan, så Albertslund ligger markant lavere. Ud af de udskolingselever, som har erfaring med alkohol, så har hele 50 pct. angivet, at de aldrig har prøvet at være fulde.

Hovedparten af de udskolingselever, som har erfaring med alkohol, både fra Albertslund (46 pct.) og på landsplan (44 pct.) har deres fuldkabsdebut ved 14-års alderen. Lignende resultater finder man i Unges Alkoholvaner i Danmark. Her har 46 pct. af de 15-20-årige, der har været fulde, haft deres fuldkabsdebut i 13-15-års alderen.

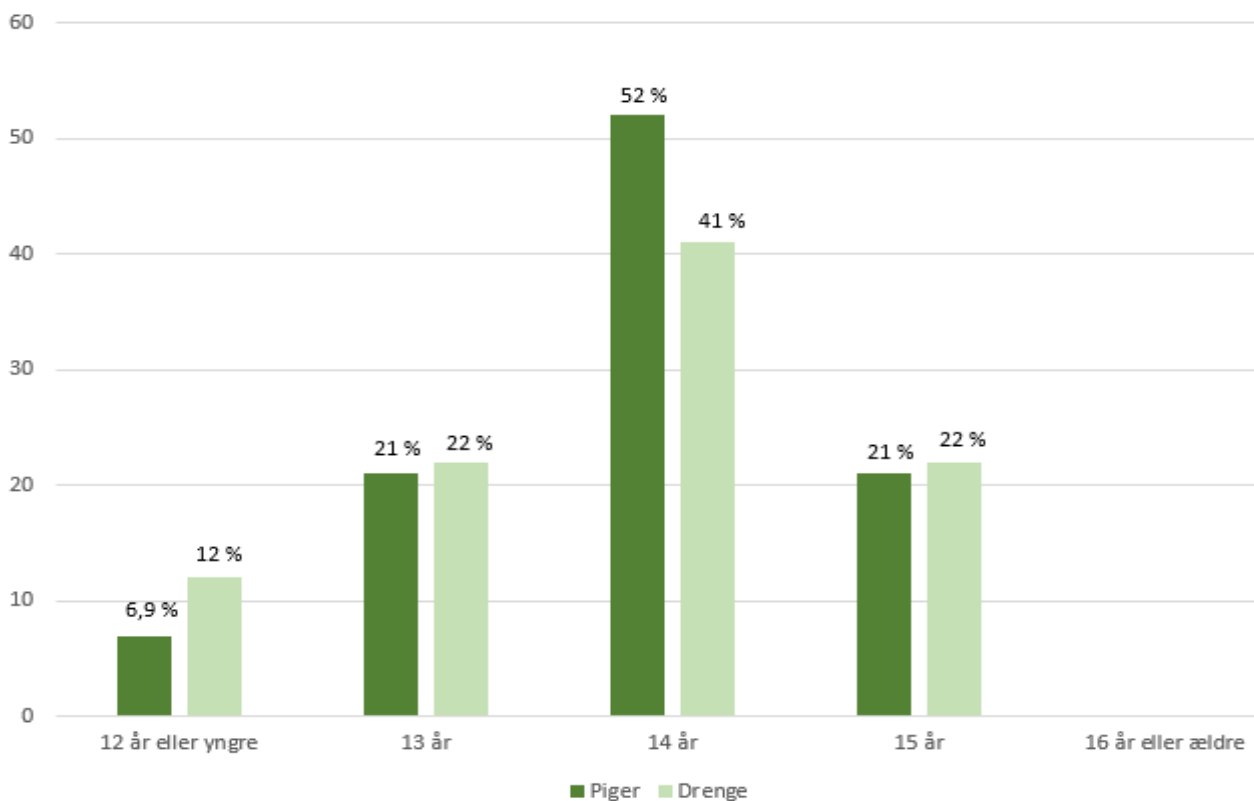
I forhold til forskelle blandt piger og drenge viser figur 5, at langt flere piger end drenge har en fuldkabsdebut i 14-års alderen, og flere drenge end piger har deres fuldkabsdebut i 12-års alderen eller yngre. Både i 13-års alderen og i 15-års alderen følges de nogenlunde ad.

Udskolingseleverne blev også spurgt om hvor mange gange, de har drukket fem eller flere genstande ved samme lejlighed indenfor de seneste 30 dage. Dette spørgsmål er en standardiseret måde at måle fuldkab på, som også går under betegnelsen "binge-drinking", dvs. at man drikker intensivt, når man drikker.

Af de 25 pct. udskolingselever, som har erfaring med alkohol, har hele 50 pct. angivet, at de aldrig har prøvet at være fulde.

Hovedparten af udskolingseleverne, som har erfaring med alkohol, har deres fuldkabsdebut ved 14 års-alderen.

Figur 5. Andelen af udskolingselever i Albertslund, som har haft fuldkabsdebut, fordelt på alder og særskilt for køn for Albertslund, 2023.



Kilde: Ungeprofilundersøgelsen 2023.

Samlet set angav kun 37,4 pct. af de udskolingselever, som har erfaring med alkohol, at de har binge-drukket den seneste måned. Dette er et markant fald i unges binge-drikning, som i 2019 lå på 63,3 pct. Dog lægger danske unge stadig væsentligt over det europæiske gennemsnit, hvad angår binge-drikning.¹¹ Desuden viser det sig på tværs af de europæiske lande, at binge-drikning er mere udbredt blandt drenge end piger. Det gør sig dog ikke gældende for udskolingseleverne i Albertslund, her er det omvendt. 37,9 pct. af pigerne angav, at de har binge-drukket, mens 32,1 pct. af drengene angav at have binge-drukket.

Kigger man på spørgsmålet om, hvor mange af udskolingseleverne der har været fulde indenfor de seneste 30 dage, ser man, at der er en højere procentdel af de unge, som har erfaring med alkohol, der angav at have været fulde (61,3 pct.), end have binge-drukket indenfor de sidste 30 dage (37,4 pct.). Der er altså forskel på, om udskolingseleverne føler, at de har været fulde (subjektiv fuldskab), eller om de har binge-drukket (objektivt højt indtag), hvor der altså skal mindre end 5 genstande til, før en del af eleverne har følt sig fulde.

Rygning og rusmiddelforbrug

Udskolingseleverne blev bedt om at angive, om de ryger cigaretter. Hertil svarer 88 pct., at de ikke ryger og kun 1,3 pct. angiver, at de ryger hver dag. Langt størstedelen af de unge i folkeskolen ryger altså ikke cigaretter. Der er flere piger (1,1 pct.) end drenge (0,7 pct.), som ryger fast hver dag.

Der har den seneste tid været en stigende bevågenhed omkring den nyeste nikotin-trend, *puff bars* eller *vapes*, så derfor udfoldes dette spørgsmål mere. Udskolingselever blev bedt om at angive, om de ryger andre former for nikotinprodukter. 76 pct. angav, at de ikke ryger e-cigaretter, puff bars, vapes eller lignende, og det samme gælder landsplan (78 pct.).

Langt størstedelen af udskolingselever benytter sig ikke af tobaksprodukter.

Man kan dog se, at der er sket en mindre stigning i hyppigheden i rygningen. Flere unge er gået fra et ugentligt forbrug (formentlig rygning til fester) til at ryge dagligt. Af udskolingseleverne, som har erfaring med at ryge puff bars, har 1,3 pct. et forbrug om ugen, mens det på landsplan er en smule højere på 1,7 pct. Udviklingen fra 2022 til 2023 er både faldende i Albertslund og på landsplan på henholdsvis 1,5 og 0,4 procentpoint.

Omvendt forholder det sig for de udskolingselever, som ryger disse nikotinprodukter hver dag. Her er en stigning på 1,2 procentpoint for Albertslund og 0,9 procentpoint på landsplan. Det svarer til, at 3,8 pct. har et dagligt forbrug i Albertslund ud af de udskolingselever, som har erfaring med at ryge e-cigaretter, puff bars eller vapes. Det tal er 1 procentpoint lavere på landsplan, hvor det daglige forbrug er på 2,8 pct.

Udskolingseleverne blev også spurgt, om de ryger vandpipe. 88 pct. angav, at de ikke ryger vandpipe og kun 0,5 pct. angav, at de ryger det hver dag. Sidst angiver 89 pct., at de ikke bruger snus, tyggetobak eller nikotinposer og kun 2,3 pct. angav, at de bruger det hver dag. Tallene viser, at det er langt størstedelen, der ikke benytter sig af tobaksprodukter.

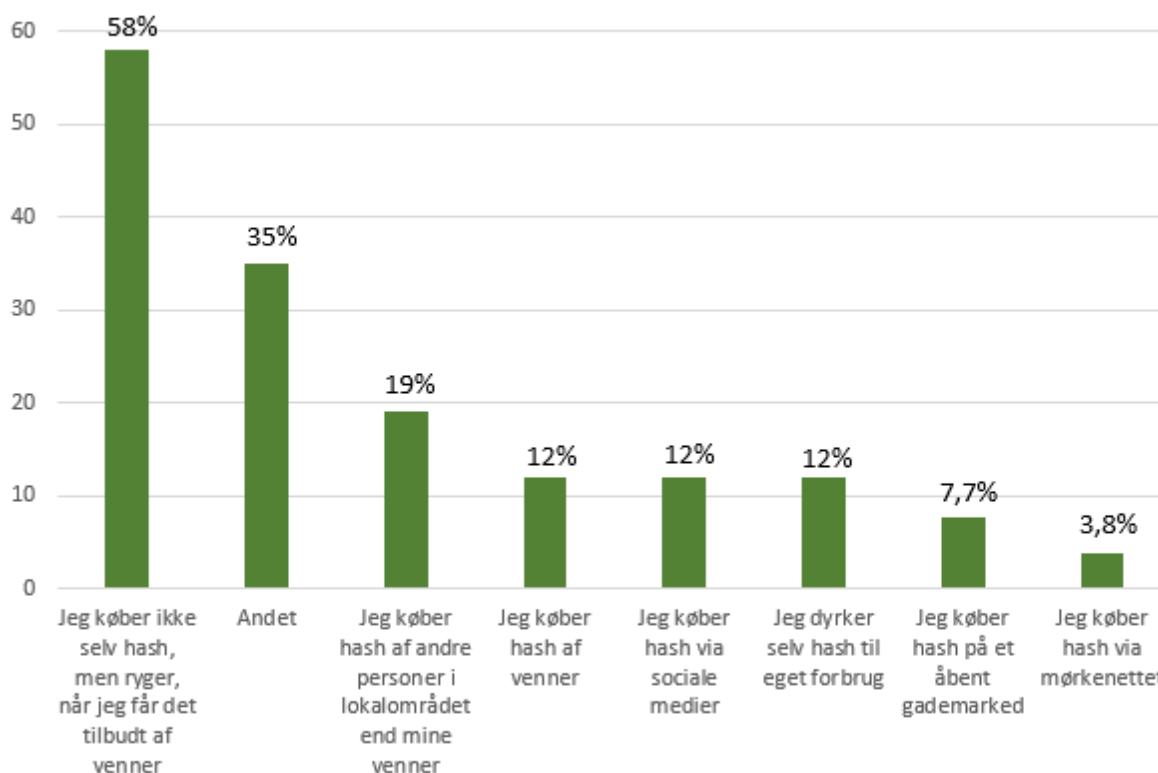
Udskolingseleverne blev også spurgt til, hvorvidt de har prøvet at ryge hash. Hertil svarede, 4,7 pct. ja. Det er en stigning på 1,7 procentpoint siden 2022. Det samme gør sig gældende på landsplan. På trods af at tallene peger på, at det at ryge hash ikke er særlig udbredt i folkeskolen, så er der en mindre stigning i tendensen til at ryge hash.

¹¹ | ESPAD-rapporten fremgår det, at binge-drikning blandt europæiske unge forekommer mest i Danmark og på Malta, hvor 56 pct. af de 15-16-årige rapporterer, at de har drukket fem genstande eller mere ved samme lejlighed indenfor de seneste 30 dage. Til sammenligning havde 22 pct. af portugisiske elever og kun 13 pct. af de islandske unge angivet et sådan alkoholindtag.

Blandt de udskolingselever, der har prøvet hash, er det størstedelen, der første gang røg hash i 14-års alderen (35 pct.). Dog debuterede 30 pct. som 12-årige eller yngre i 2022, men det tal er heldigvis faldet til 7,7 (22,3 procentpoint). De tidligere år har andelen, der havde debut som 16-årige eller ældre ligget på 0 pct., men i 2023 er det 3,8 pct. Andelen af drenge og piger, der har prøvet at ryge hash, er næsten lige stor.

Det fremgår af figur 6, at størstedelen (58 pct.) af dem, der har røget hash, kun har røget det, når de har fået det tilbudt af andre. Herefter har en del angivet, at de køber hash et andet sted (35 pct.) end valgmulighederne er i undersøgelsen. Ellers køber udskolingseleverne hash af andre personer fra lokalområdet end deres venner (19 pct.). Der lige mange (12 pct.), der køber hash af deres venner, som køber hash via sociale medier, og der dyrker hash selv til sit eget forbrug. 7,7 pct. køber hash på et åbent gademarked, og det er de færreste (3,8 pct.), der køber hash via mørkenettet.

Figur 6. Andelen af udskolingselever i Albertslund, som har prøvet at ryge hash, fordelt efter hvordan de kommer i besiddelse af hash.



Kilde: Ungeprofilundersøgelsen 2023.

Udskolingseleverne svarede også på, om de nogensinde havde prøvet at tage andre stoffer end hash fx amfetamin, kokain, MDMA/ecstasy, morfin eller lignende. I Ungeprofilundersøgelsen angav 2,9 pct., at de har prøvet andre stoffer end hash. Ser man på kønsforskellene, så er fordelingen 2,5 pct. af pigerne og 2 pct. af drengene, som har prøvet andre stoffer end hash.

Begået og udsathed for Kriminalitet

Figur 7 viser hvilken kriminalitet, udskolingsleverne selv rapporterer at have begået indenfor de sidste 12 måneder. Af dem, der selv angav at have begået en form for kriminalitet, er det langt størstedelen, der svarer, at de har taget noget fra deres forældre. Hvis man ser på de forhold, som ikke er inden for samme gråzone som at tage fra sine forældre, så er ødelæggelse af andres ting med vilje, logget ind på andres profil uden tilladelse, vold og butikstyveri nogle af de hyppigst forekommende svar.

11,3 pct. angav, at de har stjålet varer i eller uden for en butik uden at betale, mens samlet set 24,5 pct. har oplevet, at nogen har stjålet fra dem indenfor de sidste 12 måneder (fx penge, mobiltelefon eller andet). 17 pct. angav, at de er blevet bestjålet én gang, 7,5 pct. har oplevet det 2 gange eller flere indenfor de sidste 12 måneder.

Den kriminalitetsform, som udskolingslever selv rapporterer at have begået indenfor de sidste 12 måneder, består i at have taget noget fra deres forældre (20,1 pct).

Figur 7. Andelen af udskolingslever i Albertslund, der har begået nedenstående kriminalitetsformer inden for de sidste 12 måneder.



Kilde: Ungeprofilundersøgelsen 2023.

Hvad angår vold, så rapporterede 8,6 pct. af udskolingsleverne, at de har slået nogen i alvor for at gøre dem ondt, mens 11,2 pct. angav at de selv er blevet udsat for vold. 7,3 pct. af udskolingsleverne sagde, at de selv er blevet udsat for vold én gang; 3,9 pct. angav, at de har oplevet det 2 gange eller flere indenfor de sidste 12 måneder.

Relationen mellem offer og gerningsmand er væsentlig anderledes ved it-kriminalitet end ved kriminalitet i den fysiske verden, fordi kriminalitet på nettet ofte er mere skjult og upersonlig.¹² I Ungeprofilundersøgelsen angav 13,6 pct., at de har oplevet at blive snydt i forbindelse med køb af vare/ydelser på internettet indenfor de sidste 12 måneder. Mens 12 pct. angav at have været ofre for svindel ved internethandel, er der 2,9 pct., der rapporterede selv at have svindlet med handel over internettet inden for de seneste 12 måneder. 4,3 pct. af udskolingseleverne har oplevet afpresning på internettet (fx afpresset til at overføre penge, sende følsomme billeder eller lignende). Ser man på kønsforskellene, er der en lille forskel, hvor piger (4,2 pct.) oftere bliver udsat for afpresning end drenge (3,5 pct.).

Det proaktive område (opbygning af tryghed og trivsel)

På dette område koordinerer, udvikler og udfører man tiltag, som medvirker til at forebygge kriminalitet på længere sigt. Fokus er på opbygning af trivsel samt tryghed i skoler, klubber, SFO'er, i boligområder og blandt borgerne generelt. På den måde arbejder kommunen med at sikre, at borgere, fællesskaber og lokalmiljøer ikke bliver påvirket negativt af u hensigtsmæssige lokale eller globale strømninger og trusler. Det følgende afsnit vil redegøre for de indsatser eller fokusområder, der har været i 2023 på det proaktive område.

Ny Tryghedspolitik

DKE har understøttet udarbejdelsen af en Tryghedspolitik, som er den politiske vision for sammenhængen mellem det generelle trygheds- og trivselsarbejde og det kriminalpræventive samarbejde. Politikken tager afsæt i kommunens samlede vision om Albertslund som den bæredygtige by for børnene, det grønne og fællesskaber.

Målsætningen er, at Albertslundere skal føle sig trygge i hverdagen, så der sættes fokus på, at Albertslund skal opleves som en tryk by at bo og færdes i. Der er fortsat steder i Albertslund, hvor borgerne oplever det utrygt at færdes, og nogle børn, unge og voksne oplever sig ikke inkluderet i positive fællesskaber. Det kan føre til en oplevelse af utryghed både for dem selv og for andre.

Det er samtidig en understregning af, at der stadig er borgere med livsudfordringer, som har brug for hjælp og støtte til et liv uden kriminalitet og utryghed og til at blive en integreret del af byens demokratiske liv og fællesskaber. Tryghedspolitikken skal bidrage til at sikre sammenhængende og bæredygtige indsatser for at forebygge og begrænse udvikling og skadevirkning af kriminalitet og samlet set styrke trygheden både for den enkelte borger og i Albertslund som helhed.

Kriminalpræventiv byplanlægning

Albertslund Kommune står midt i en stor udvikling, hvor der bliver etableret helt nye bydele og de eksisterende boligområder bliver renoveret. Albertslund vil skabe plads til mere end 10.000 nye borgere, hvilket betyder, at Albertslundere skal rykke tættere sammen, og diversiteten øges. Udviklingen udfordrer forholdet mennesker imellem og kan betyde ændret adfærd. Det har betydning for, hvornår man kan føle sig tryk, og hvornår man bliver tryk. Selvom tryk handler om følelser, er oplevelsen af utryk et reelt problem. Følelsen af utryk har faktiske konsekvenser for den enkelte borgers liv, for den sociale bæredygtighed og for byens udvikling. Oplever man, at byens rum er tryk, attraktive og levende at være i? Eller oplever man, at byens rum er utryk, nedslidte og mennesketomme? Byens rum har betydning for menneskers livskvalitet.

¹² Internettet åbner op for, at unge med andre kompetencer end traditionelle "kriminogene" kompetencer (fx teknisk viden og ikke-fysisk overlegenhed) har mulighed for at begå kriminelle handlinger på internettet. Unges daglige rutiner og aktiviteter på internettet medfører endvidere, at nogle unge fristes til at begå eller udsættes for denne form for kriminalitet.

Derfor arbejder DKE sammen med resten af forvaltningen med at få tryghed på dagsordenen i alle dele af byudviklingen, når man planlægger og udvikler by og dets byrum. En aktiv indsats i planlægningen, udformningen og driften af byens rum kan øge trygheden og mindske kriminaliteten. Tryghed er en følelse, som man ofte ikke tænker over i hverdagen. Man taler først om tryghed, når nogle føler sig utrygge. Tryghed er et blandt mange behov, der skal adresseres i udviklingen af byen og dets byrum og derfor arbejder DKE også med at tænke tryghed sammen med andre mål, visioner og byrums-initiativer. Det betyder, at samarbejdet herom foregår på tværs af kommunen.

Arbejdet med tryghed på Albertslund Station og det omkringliggende område

Centralt i Albertslund og omkring Albertslund Station er beboerne flyttet ind i boligerne i de nye kvarterer, Rådhusave og Lækrogen. Omkring Coops administration og det nedlagte Vridsløselille Fængsel bliver der etableret helt nye stationsnære bydele, og nye visioner for Albertslund Centrum er på trapperne. Ambitionen er, at alle de kommende og eksisterende indbyggere skal vælge den grønne kollektive transport, hvorfor Albertslund station er central i udviklingen af kommunen.

Albertslund Kommune ønsker at så mange som muligt skal anvende kollektiv transport. Oplevelsen af tryghed kan dog være en udfordring for at få borgerne og besøgende til kommunen til at anvende kollektiv transport. For at få afdækket hvordan stationen og området omkring stationen bliver oplevet af borgerne og besøgende, har DKE i samarbejde med Miljø & Teknik fået udarbejdet en Trygheds- og Mobilitetsanalyse. Analysen er medfinansieret af Region Hovedstaden, som også er interesseret i at samarbejde med kommunen omkring det videre arbejde med at skabe tryghed på og omkring stationen.

Analysen peger på en række tiltag, der kan være med til at forbedre oplevelsen af tryghed. Nogle tiltag er allerede håndteret via kommunens drift, og andre tiltag bliver der fortsat arbejdet med at få indarbejdet i kommunens byplanlægning eller de bliver håndteret gennem fysiske tiltag, hvis/når der kan findes finansiering til det.

De fysiske tiltag, som nævnes i analysen og som DKE påpeger, handler om at øge trygheden langs stierne gennem tryghedsskabende belysning og kunst, at skabe gode opholds- og udfoldelsesmuligheder samt i dialog med ejerne at renovere varegårde mod Vognporten. DKE og Miljø & Teknik er fortsat i gang med at arbejde for at få en bro tværs over jernbanen med adgang til perronen på Albertslund Station. En bro med adgang til perronen vil gøre stationen mere tryk at færdes på, øge flowet af bløde trafikanter til og fra stationen, men også på tværs af stationen, hvilket er en udfordring i dag.

Områdevandring

For at øge trygheden i de eksisterende boligområder i Albertslund bliver der gennemført områdevandring på udvalgte steder og i udvalgte boligområder.¹³ En områdevandring kan medføre en række fysiske forandringer, så området bliver mere behageligt at opholde sig og færdes i, og trygheden øges for boligområdet beboere.

Jo flere beboere, der bevæger sig ude i boligområdet, jo mere øges trygheden, og det gør det sværere for andre at gennemføre kriminelle handlinger. Det fører til, at flere beboere bevæger sig udenfor i boligområdet. Den gode spiral er sat i gang. Samtidig bliver der skabt et bedre grundlag for samtale mellem de personer, der

¹³ En områdevandring er at beboere, og medarbejdere fra kommunen, det boligsociale arbejde og politi sammen går en tur i et område. På gåturen er der fokus på de ting, som kan forbedre trygheden og gøre området til et mere behageligt sted at færdes. Det kan være gadelamper, der enten er for få af, eller hvor pæren skal skiftes. Vildtvoksende planter, der er ved at overtage veje og stier, så man ikke kan se sig omkring. Graffiti, hærværk og skrald, der signalerer at hverken beboere eller myndigheder passer på boligområdet. Det er ting, der påvirker beboernes oplevelse af, hvor trygt det er at færdes i deres boligområde. Er boligområdet præget af skumle og misligholdte omgivelser, vil en del beboere sandsynligvis afholde sig fra at færdes ude om aftenen pga. utryghed.

er med på en områdevandring; beboerne kan mødes og dele bekymringer og forhåbninger om deres boligområde. Det kan på længere sigt styrke de sociale netværk og indsigten i, hvad man selv kan gøre for at skabe mere tryghed som borger i et boligområde.

Den 4. april 2023 holdt DKE en områdevandring i Enebærhaven. Årsagen var en borgerhenvendelse omkring salg af stoffer, uhensigtsmæssige trafikforhold og utryghedsskabende adfærd i området. Både Vej & Park, politiet, kommunens vagt og beboere fra området deltog for at sikre, at alle perspektiver og fagligheder kunne bidrage til en helhedsorienteret indsats. Ud fra områdevandringen vurderede DKE, at tre tiltag skulle prioriteres i forhold til at kunne gøre en forskel for den oplevede utryghedsskabende hashsalg og trafik. Alle tiltag blev gennemført. Der blev skruet op for belysningen i området. Der blev sat vejbumpe op både på Enebærhavens egen matrikel og langs den kommunale del af Enebærhaven. Og der blev fjernet og beskåret en stor del af beplantningen i området for at skabe bedre synlighed og overbliksmuligheder.

Udover de fysiske ændringer i området deltog DKE og lokalpolitiet også på Enebærhavens generalforsamling for at tale med alle borgerne om den oplevede utryghed. DKE fortalte om, hvilke tryghedsskabende tiltag, som kommunen gerne vil iværksætte, samt hvad man som borger selv kan gøre som supplement til myndighedsindsatsen. Lokalpolitiet fortalte om deres indsats i området samt om, hvordan man anmelder.

Den helhedsorienteret indsats blev evalueret via en spørgeskemaundersøgelse til alle beboerne i Enebærhaven. Tilbage meldingen var, at de tryghedsskabende tiltag har haft stor effekt, da de fleste ikke længere har observeret narkosalg i området. I dag oplever Enebærhavens beboere ikke utryghed i forbindelse med salg af stoffer, men flere nævner utryghed i forbindelse med fraværet af et fortovej på kommunens del af Enebærhaven. Beboerne ønsker, også at de tryghedsskabende tiltag gøres permanente, f.eks. at fastholde fartdæmpningen og blive ved med at beskære beplantningen.

Bymøder

Bymøder skaber mulighed for gensidigt kendskab og øget samarbejde mellem borgere, foreninger, medarbejdere fra kommunen og politi. Bymøderne faciliterer en dialog om, hvad man som borger finder godt og skidt for tiden i ens eget boligområde og generelt i kommunen. Det er borgerne, der har ejerskab til problemformuleringen, og der drøftes mulige løsninger.

Nogle af løsningerne kan borgerne selv gå ud og iværksætte, andre kræver råd og vejledning. Nogle løsninger fordrer, at kommunen eller politiet går aktivt ind og hjælper, og endelig er der også problemer som alene kommune og/eller politi kan løse. Som en del af netværksstyringsstrategien bliver der ofte nedsat arbejdsgrupper blandt borgere, der fælles er optagede af bestemte udfordringer og temaer. Arbejdsgrupperne bliver understøttet af DKE i deres arbejde frem mod deres respektive mål.

Der er stort fokus på at rekruttere flere engagerede borgere, bestyrelser og lokalforeninger til Bymøderne. Der bliver inviteret bredt, så deltagerne er borgere fra alle områder i kommunen, moskéerne, præster, Natteravnene, klubberne, SSP-lærere, foreningsfrivillige, erhvervsdrivende mv. Der bliver afholdt tre møder årligt, som medvirker til at styrke netværk og fællesskaber på tværs af kommunen.

Som noget nyt havde Bymøderne i 2023 et tema med et kort oplæg. Borgerne har fx hørt om, hvad relationsdannende- og genoprettende praksis (RGP) er, og hvorfor Albertslund Kommune arbejder systematisk med det. Udover et kort oplæg om et tema var der også statusopdateringer fra politiet og Brobyggerne.

Albertslundprojektet – systematisk brug af relationsdannende- og genoprettende praksis

DKE har siden 2017 været i gang med systematisk at implementere arbejdet med relationsdannende- og genoprettende praksis (RGP) i alle kommunens skoler, klubber og SFO'er. Alle medarbejdere er blevet undervist i en række praktiske redskaber til at øge trivslen i klasserne og håndtere konflikter. Det kan både være mobning og anden uhensigtsmæssig adfærd, som løses på en konstruktiv måde. Konkret betyder det, at alle lærere og pædagoger bevidst skal arbejde med at støtte trivslen og dannelsen af positive sociale relationer blandt elever og brugere.

RGP bliver både brugt til at fremme gode fællesskaber og forebygge uhensigtsmæssig adfærd ved at sætte eleverne i cirkler, hvor alle får taletid og lærer at dele egne og lytte til andres historier. Jo mere man træner samtaler i cirklerne i "fredstid", jo lettere er det at anvende ved konfliktsituationer. DKE har for eksempel lavet intensive forløb med cirkler, hvor forældre også var med, i klasser, hvor trivslen længe havde været dårlig, og hvor eleverne havde haft en hverdag med mange konflikter og med drillerier/mobning. Det har været med til at ændre stemning i klassen mærkbart til det bedre.

RGP bliver også anvendt ved både mindre og mere alvorlige konflikter. Det sker ved mægling, hvor medarbejderen sætter rammerne for en ikke-dømmende dialog mellem parterne i konflikten. Alle parter i konflikten bliver mødt af samme spørgsmål for at sikre, at alle får mulighed for at fortælle om deres oplevelse og lytte til det, de andre, der er involveret i konflikten, har oplevet. Til sidst får parterne mulighed for sammen at finde en løsning til at komme videre.

På den måde har DKE eksempelvis kunnet håndtere voldelige overfald, så dem, det er gået ud over, er blevet hjulpet videre på en god måde så de er blevet trygge ved at færdes i byen igen. Samtidig er risikoen mindsket for, at de, der har begået overfaldet, gør noget lignende igen, ved at de bliver til en del af løsningen på det problem, de selv har været med til at skabe.

Implementeringen af RGP i Albertslund har givet en mere systematisk og konstruktiv konflikthåndtering, også i de alvorlige sager, og tilgangen har ført til, at elever på kommunens skoler i lavere grad end tidligere bliver hjemsendt, bortvist og/eller får anvist et andet skoletilbud på bagkant af en konflikt. Dertil kommer et øget fokus på trivsel og sammenhængskraft i klasserne og på skolerne. Albertslund Kommune får løbende henvendelser fra kommuner og organisationer, der ønsker at vide mere om DKEs RGP-tilgang, og i 2023 lancerede Det Kriminalpræventive Råd (DKR) en landsdækkende kampagne for at gøre opmærksom på og anbefale Albertslunds tilgang til RGP i landets skoler.

Der har været følgende RGP-trivselsforløb i 2023:

- Cirkelforløb på AUC
- 2 x Cirkelforløb med to forskellige 4. klasser på Herstedøster
- 2 x forløb i konflikthåndtering med 5. klasser på Egelund som led i Den Næste Generation

Den Næste Generation – kriminalpræventiv læreplan

Den Næste Generation (DNG) er en obligatorisk læreplan gældende for 0. klasse til og med 10. klasse. På hvert klassetrin bliver der gennemført en indsats, som skal fremme trivsel, dæmpe risikoadfærd (eks. rygning, indtag af alkohol, brug af euforiserende stoffer, kriminalitet) gennem en systematisk og organiseret indsats i kommunens folkeskoler. Læreplanen består udelukkende af indsatser, hvis positive resultater er forskningsdokumenterede.

Overordnet set er læreplanen delt op i forløb på hvert klassetrin 0-10, som arbejder målrettet med at styrke positive fællesskaber og mindske risikoadfærd. Gennem de forskellige forløb bliver eleverne klædt på til at

mærke (og stå fast på) egne følelsesmæssige grænser og i stand til at pejle omgivelsernes forventninger og sociale normer.

Der arbejdes bl.a. målrettet med metoden Social Pejling på 6. og 8. årgang, der forebygger tidlig og generel risikoadfærd ved at korrigere de misforståelser og sociale overdrivelser, som børn og unge kan have om omgivelsernes adfærd og forventninger til dem. Kerneelementet i metoden er at konfrontere børnene med de faktiske og oplevede normer omkring trivsel og risikoadfærd, som hersker i klassen og blandt deres jævnaldrende generelt. Hensigten er at korrigere de sociale misforståelser omkring klassen og andre børns/unges adfærd og samtidig ruste eleverne til at forstå, hvorfor og hvordan disse sociale misforståelser opstår.

På 8. årgang bliver forældrene introduceret for teorien bag Social Pejling samt præsenteret for resultaterne omkring sociale overdrivelser, risikoadfærd og trivsel, der er blandt klassens elever. DKE har uddannet et lærerteam fra hver skole i Social Pejling, så de er klædt på til at facilitere og afholde sociale pejlinger for 6. og 8. klasserne samt deres forældre.

Skolerne og DKE arbejder fortsat med at få implementeringen helt i mål.

Det reaktive område (enkeltsager, forebyggelse af tilbagefald)

Det reaktive område forebygger gentagen kriminalitet og tilbagefald til ny kriminalitet ved i samarbejde med andre myndigheder at afklare den enkelte borgers behov, udarbejde kriminalitetsforebyggende handleplaner og følge op på de iværksatte indsatser. Det kan både være unge og voksne borgere. Arbejdsgangen er bygget op om et enkelsagskoncept, som er inddelt i tre niveauer afhængig af sagens art og alvor. Det følgende afsnit redegør for de indsatser eller fokusområder, der var i 2023 på det reaktive område.

Niveau 1- sager: Risikoadfærd

I Niveau 1-sager er der en bekymring for, at en borgers adfærd kan udvikle sig til (mere) kriminalitet. Det kan være risikoadfærd i form af blødere førstegangskriminalitet, tilknytning til usunde fællesskaber, eksperimenter med euforiserende stoffer, gadeliv og uhensigtsmæssig adfærd, som vækker bekymring. For børn og unge under 18 år bliver disse sager behandlet på månedlige koordinationsmøder på de enkelte skoler med deltagelse af repræsentanter fra skole, klub, Familieafsnittet, politi og DKE.¹⁴ For restgruppen af unge, som ikke er tilknyttet en folkeskole i Albertslund eller går på Ungecentret i Albertslund, bliver der afholdt et særskilt koordinationsmøde med en repræsentant fra Uddannelse & Job samt NEXT (ad hoc).

Dagsordenen på koordinationsmøderne er at bringe børn og unge op, som man kan have en kriminalitetsbekymring for. Ligeledes bliver politiets døgnrapport gennemgået. Der bliver lavet aftaler om, hvem der gør hvad i sagen med afsæt i at indtænke nærmeste professionelle som en del af løsningen og iværksætte genoprettende processer i sager, hvor der er opstået konflikter mellem to eller flere parter.

I 2023 blev der afholdt 67 koordinationsmøder, og der blev drøftet omkring 212 børne- og ungesager.

Tryghedsindsatser

I sommeren 2021 blev det politisk besluttet at bevilge puljemidler for en to-årig periode til styrkelse af den pædagogiske indsats på skolerne. Formålet var at benytte professionelle tæt på barnet til individ- og gruppeorienterede indsatser for at forebygge kriminalitetsrelaterede problemer på sigt.

Det er på koordinationsmøderne (se herover), at disse forløb bliver visiteret og bevilget. Tidligere kunne det være en udfordring at finde løsninger for de elever, der befandt sig i grænselandet, fordi bekymringerne ofte ikke var store nok til, at det var en sag i Familieafsnittet, men også for ressourcekrævende for skolerne at løfte uden ekstra tilførte midler. Med tryghedspuljen er der bedre mulighed for at finde gode, lokale løsninger for

¹⁴ jf. retsplejelovens § 115

de børn og unge, som der er en bekymring for. I 2023 blev der igangsat 11 individuelle tryghedsforløb samt tre gruppeforløb.

En typisk individuel tryghedsindsats er et samtaleforløb på to timer ugentligt, hvor den nærmeste professionelle sammen med barnet/den unge og i samarbejde med familien arbejder på at fremme en positiv trivsel og udvikling i skolen såvel som i fritidslivet. Omdrejningspunktet for samtaleforløbene kan eksempelvis være, at barnet/den unge får et rum til at kunne tale om det, der er svært og kan få nogle værktøjer til at indgå mere konstruktivt i sociale fællesskaber. Det kan også være støtte til at styrke et godt fritidsliv, herunder hjælpe barnet/den unge ind i etablerede tilbud og fritidsaktiviteter.

Et eksempel på en iværksat gruppeindsats er et aktivitets/træningsprojekt på én af kommunens skoler, hvor en lærer sammen med en lokalbetjent har lavet fysisk træning med elever fra 8. årgang. Formålet var at skabe et rum, hvor de unge kunne lære at kanalisere følelser (vrede, irritation, frustration etc.) ind i den alsidige fysiske træning. Fokus var også på dannelse af et nyt tilhørsforhold til et fællesskab, der bygger på sunde værdier og gennem motivation og fysisk træning søge at skabe en forståelse hos de unge for deres selvopfattelse, selvindsigt og trivsel. Formålet var desuden at styrke relationen til nærpolitiet.

Der er altid skærpet opmærksomhed på, at tryghedsindsatserne ikke skal erstatte en indsats i Familieafsnittet og ikke skal stå i stedet for en underretning. I flere af sagerne blev der også lavet en underretning fra skolen sideløbende med en iværksat tryghedsindsats.

Niveau 2- sager: Kriminalitet

Niveau 2-sager er karakteriserede ved at være myndighedssager. Der påhviler altså kommunen et juridisk ansvar for at handle i sager vedrørende unge under 18 år. Det er typisk gentagen kriminel adfærd, hvor kriminaliteten kan være vold, salg af euforiserende stoffer, indbrud eller tyveri. Familieafsnittet er ansvarlig myndighed i disse sager i tæt samarbejde med DKE. I nogle sager bliver der iværksat kontaktpersonforløb via DKE efter Lov om Social Service (nu Barnets Lov).

I 2023 havde DKE 26 niveau 2-sager, som både er unge under 18 år samt borgere over 18 år. For borgere over 18 år får DKE typisk berøring med disse via Kriminalforsorgen, som retter henvendelse eksempelvis i forbindelse med indsættelse, løsladelse og anmodning om koordinering af handleplan. DKE er indgangen for Kriminalforsorgen til kommunen og har koordineringsansvaret i forhold til at sikre, at rette myndighed(er) kobles på rettidigt. Tidligere kunne DKE i højere grad iværksætte mentorindsatser udenfor myndighed, og op i voksenområdet, ved eget initiativ. I dag må DKE dog primært prioritere målgruppen af unge under 18 år som er visiteret fra Familieafsnittet, unge i efterværn, samt exitsager.

I 2023 havde DKE 14 kontaktperson/mentorforløb via Familieafsnittet, hvoraf fem af forløbene var UKN-sager, eller blev det undervejs i forløbet. DKE havde derudover fire øvrige mentorforløb, heraf to sager om exit fra rocker- og bandemiljøet og to sager, som blev henvist fra Uddannelse & Job samt Kriminalforsorgen (God Løsladelse).

Niveau 3- sager: Kvalificeret kriminalitet

Niveau 3-sager er karakteriseret ved at være særligt alvorlige, da de indebærer forskellige alvorlige kriminelle handlinger, herunder organiseret og/eller samfundstruende forhold og forhold med særlig høj strafferamme. Kriminaliteten kan være sager om rocker- eller bandetilknytning, organiseret salg af stoffer, våbenbesiddelse, brandstiftelse og lignende. Sagerne bliver behandlet i et konkret sammensat ledelsesforum (Operativgruppen), som ved mødets afslutning bliver enige om de ressource- og tidsmæssige rammer for sagens videre gang.

Der blev i 2023 oprettet én niveau 3-sag, som var en sag om exit fra rocker- og bandemiljøet.

Den gode løsladelse

DKE har fortsat tovholderfunktionen i forhold til Den Gode Løsladelse og er som før nævnt indgangen for Kriminalforsorgens institutioner. DKE oplever stadig barrierer imod løsladelser. DKE oplever ofte, at de indsatte bliver løsladt uden en bankkonto og MitID og uden en fast bopæl. Det kan give store vanskeligheder med udbetaling af offentlig forsørgelse. Derudover er der til tider store udfordringer med at finde ud af hvilken kommune, som er opholdskommune og dermed ansvarlig for beskæftigelses- og ydelsesdelen.

Det er tydeligt, at den større og større grad af digitalisering vanskeliggør en god forberedelse til løsladelse, da de indsatte i lukket fængselsregi ikke må have internetadgang og heller ikke altid kan få udgang til at gå i Borgerservice inden løsladelsen og få styr på MitID, legitimationskort mv.

Det er DKEs oplevelse, at der er stor villighed fra både Kriminalforsorgen og de kommunale afdelinger i forhold til sikre en god løsladelse, men at rammer og lovgivning nogle gange kan spænde ben for at nå i mål med en god løsladelse. DKE holder fortsat løbende møder med samarbejdspartnere i de enkelte myndighedsafsnit og Kriminalforsorgen i Frihed, hvor samarbejdet bliver drøftet.

Ungdomskriminalitetsnævnet

Ungdomskriminalitetsnævnet (UKN) træffer afgørelser i sager om børn og unge fra 10-17 år, som har begået a) personfarlig kriminalitet, og b) anden alvorlig kriminalitet, hvis de samtidig besidder en række særlige risikofaktorer. Nævnet kan træffe afgørelse om straksreaktioner og/eller et forbedringsforløb, som barnet eller den unge har pligt til at følge. Er der tale om børn og unge under 15 år, indstiller politiet direkte til, at sagen skal forelægges i UKN. Unge over 15 år bliver indstillet til UKN via Anklagemyndigheden, hvorefter det er retens afgørelse, om sagen skal forelægges i UKN som en del af en dom.

Der var i 2023 13 sager i UKN i Albertslund, hvoraf ni var unge over 15 år og fire var børn under 15 år.

For de over 15-årige traf nævnet afgørelse om et forbedringsforløb i otte af sagerne, og i fire af sagerne fulgte nævnet ikke kommunens indstilling om at undlade fastsættelse af et forbedringsforløb. En af disse sager var en anbringelsessag, som blev ført videre efter Lov om bekæmpelse af ungdomskriminalitet. De øvrige forbedringsforløb omhandlede forebyggende indsatser, herunder bl.a. fastsættelse af vilkår om at have tilknyttet en kontaktperson og vilkår om at følge en uddannelsesplan. I de sager hvor Albertslund indstillede til et forbedringsforløb med forebyggende indsatser, valgte Nævnet overvejende at følge kommunens indstillinger.

For børn og unge under 15 år indstillede Albertslund i alle fire sager til, at der ikke skal iværksættes et forbedringsforløb. Nævnet traf i tre af sagerne afgørelse om at følge kommunens indstillinger og har ikke fastsat forbedringsforløb. I et enkelt tilfælde traf Nævnet afgørelse om fortsat anbringelse i et forbedringsforløb i henhold til Lov om bekæmpelse af ungdomskriminalitet.

Der blev ikke i nogen af de 13 sager fastsat straksreaktioner. Der var fokus på relevansen af genoprettende processer, som en del af indsatsen, men ikke som en del af en straksreaktion eller et forbedringsforløb. På baggrund af sin forskning i UKN har Katrine Barnekow Rasmussen fra DKE opstartet et samarbejde med nævnssekretariatet om, hvordan genoprettende reaktioner kan blive anvendt mere i afgørelserne.

DKE ser, at politiet typisk henviser børn og unge under 15 år på baggrund af kriminalitetens art og ikke ud fra en kontekstuel vurdering af barnet/den unges psykiske forhold og vurdering af, om hændelsen var et enkeltstående tilfælde. Når sagerne først bliver indstillet til Nævnet, er det ikke en mulighed, at Nævnet på det foreliggende kan træffe en afgørelse om, at barnet eller den unge ikke er målgruppe for et forbedringsforløb.

Nogle børn og unge kan have svært ved at sidde i en sådan kontekst og forstå, hvad det går ud på qua deres psykiske udfordringer og generelle unge alder. Det kan også have en (yderligere) stigmatiserende effekt at skulle igennem en straffesagslignende proces i stedet for, at sagen bliver håndteret i primærsektoren og i myndighedsregi efter Barnets Lov.

DKE håber på, at der fremadrettet kan komme en større fleksibilitet i forhold til screening af sager hos politiet så opfyldeskriteriet ikke alene bliver baseret på kriminalitetens art, men på en helhedsvurdering af barnets/den unges fremtidige kriminalitetsrisiko. Det vil også være gavnligt, at nævnet i højere grad har mulighed for at træffe afgørelse på det foreliggende, eller i det mindste kan skåne barnet for at deltage i nævnsmødet, hvis sagen peger i retning af ikke at høre inden for målgruppen af et forbedringsforløb, eksempelvis fordi der allerede er meget intensive indsatser i gang i myndighedsregi.

Af tabel 2 fremgår det, at Albertslund Kommune var blandt de tre kommuner med flest sager i UKN i 2023. Albertslund har som nævnt haft 13 sager, Høje Taastrup 18 sager og Ballerup 10 sager. Kommunerne med færrest sager er Vallensbæk og Rødovre med to sager og Ishøj og Herlev med tre sager.

Tabel 2. Antal sager i Ungdomskriminalitetsnævnet i 2023 under Københavns Vestegns Politikreds, fordel på alder

Kommune	10-14-årige	15-17-årige	Samlet antal
Albertslund	4	9	13
Ballerup	3	7	10
Brøndby	5	2	7
Glostrup	1	3	4
Gladsaxe	7	2	9
Herlev	2	1	3
Hvidovre	7	0	7
Høje-Taastrup	7	11	18
Ishøj	2	1	3
Rødovre	0	2	2
Vallensbæk	1	1	2
I alt	39	39	78

Kilde: Ungdomskriminalitetsnævnets sekretariat

Det operative område (pædagogisk støtte, Brobyggere og beredskab)

Det operative område har mange forskellige funktioner, men fungerer primært som et målrettet sikkerhedsnet for kriminalitetstruede børn, unge og voksne, der falder udenfor de etablerede kommunale eller foreningsmæssige tilbud, eller som på anden vis mangler en god tilknytning til et gensidigt forpligtende og udviklende fællesskab.

DKEs operative medarbejdere arbejder tæt sammen med klubområdets institutioner, som led i den trygheds-skabende indsats, for at få børn og unge integreret i etablerede tilbud i kommunen. Endelig er DKEs medarbejdere, og især Brobyggerne, til stede og koordinerende ved hændelser, hvor der kan være en bekymring for, at der kan opstå konflikter. Det følgende afsnit redegør for de indsatser og fokusområder, der var i 2023 på det operative område.

Mentor- og kontaktpersonordning

De kriminalpræventive, pædagogiske medarbejdere varetager hver især mentorfunktioner for flere borgere. Der er en overvægt af unge under 18 år med nævnsgørelse om et forbedringsforløb. De unge, som kommer i kontakt med DKEs mentorer, er enten i tydelig risiko for at begå kriminalitet eller har gentagende gange begået kriminalitet. Sagerne bliver generelt visiteret fra Familieafsnittet.

DKEs erfaringer er, at de unge ofte har haft mange problemer i deres liv, som ikke kun omhandler kriminalitet. Deres egne fortællinger er ofte forbundet med negativ identitet, dårligt selvværd og ringe selvindsigt. Mentorerne forsøger at hjælpe de unge med at finde en vej til et godt liv uden kriminalitet. Et succesfuldt mentorforløb kan kræve lang tid, og afhænger blandt andet af hvor store udfordringer, den unge står i, og hvor længe disse har stået på.

Brobyggerne - Opsøgende arbejde i klubber, skoler og boligområder

Brobyggere blev etableret i 2022 og består af et team af pædagogfaglige medarbejdere, hvis opgave er at arbejde tryghedsskabende i Albertslund Kommune målrettet alle byens borgere, institutioner, erhvervsdrivende o. lign. Brobyggerne binder byens pædagogiske rum sammen, og styrker herigennem de børn og unges tilknytning til forpligtende og udviklende fællesskaber. Endvidere opbygger brobyggerne tillidsfulde relationer og samarbejder på tværs af kommunen.

Brobyggerne har haft særligt fokus på et tæt samarbejde med byens klubber og væresteder med et ønske om at fungere som sikkerhedsnet for de børn og unge i byen, der mangler tilknytning til et pædagogisk tilbud. Brobyggerne besøger klubberne og værestederne på ugentlig basis for at vedligeholde og styrke relationen til både de ansatte og de unge, som kommer i klubben/værestedet. Det har samtidig givet Brobyggerne mulighed for at trække børn og unge til klubberne/værestederne, når de er stødt på ungegrupper i byens offentlige rum. Brobyggerne bliver også brugt af klubberne/værestederne, som en ekstra pædagogisk ressource, eksempelvis til større arrangementer eller ture.

Brobyggerne arbejder aktivt for at forebygge u hensigtsmæssig adfærd og -aktivitet i byens offentlige rum. Tilgangen er altid pædagogisk og dialogbaseret i mødet med borgerne, hvad enten det er ungegrupper, ældre udsatte eller voksne. Der er fokus på en helhedsorienteret indsats. Derfor er en af Brobyggernes opgaver at involvere relevante fagprofessionelle og lokale aktører, som kan bidrage til at løfte den forebyggende indsats. Brobyggerne har samtidig et stærkt fokus på at øge alle borgeres oplevelse af tryghed i byen samt at reducere omfanget af faktisk kriminalitet.¹⁵

Brobyggerne benytter sig af 'fritidsjobindsatsen' til unge i 15-årsalderen, som har særlige udfordringer med at etablere sig på arbejdsmarkedet eller fastholde et fritidsjob. Fritidsjobindsatsen er et samarbejde mellem Uddannelse & Job, Jobcenter Albertslund, skolerne, fritidsklubberne, Familieafsnittet, UU-vejledere og DKE. Indsatsen giver Brobyggerne mulighed for at arbejde målrettet med de udsatte ungegrupper, der i højere eller mindre grad har en risikoadfærd, som kan begrænse deres muligheder for fritidsjob og adgang til arbejdsmarkedet mere generelt.¹⁶ Gennemsnitligt er 8 unge om året kommet i fritidsjob, men i 2023 gjaldt det kun for fire unge, da fritidsjobpuljen blev stoppet omkring sommerferien.

¹⁵ Udover det primære pædagogiske arbejde, kigger Brobyggerne også efter ting, som kan forbedre trygheden og gøre boligområderne til behagelige steder at færdes. Det kan f.eks. være at udpege manglende belysning i et område – måske skal der flere lamper op, eller måske er der pærer, der skal skiftes – eller vildtvoksende planter, der er ved at overtage veje og stier, så man ikke som borger har et utrygt udsyn. Det kan også være graffiti, hærværk og skrald, der signalerer at hverken beboere eller myndigheder passer på boligområdet. Brobyggerne videreformidler disse oplysninger digitalt via et geografisk informationssystem, som fungerer som en app på deres vagttelefon. Dermed har kommunen mulighed for at reducere utryghedsskabende og misvedligeholdte områder.

¹⁶ Et fritidsjob har konstruktiv effekt på de unges trivsel, identitetsdannelse, selvstændiggørelse og ikke mindst deres senere tilknytning til arbejdsmarkedet. Fritidsjob har samtidig en forebyggende effekt, fordi beskæftigelse kan modvirke negativ identitet, skabe grobund for nye bekendtskaber samt give mulighed for tilegnelse af almene og sociale færdigheder. Derfor er fritidsjobs også medtænkt som en bærende del af den brobyggende pædagogiske indsats for de udsatte unge

Indtil udgangen af 2025 er Brobyggerne synlige i bybilledet og ude i klubberne på prioriterede hverdags- og weekendaftener.

Fokus- og hotspot områder

Brobyggerne og DKE er optagede af, at det skal opleves trygt og godt at bo i Albertslund. Når der opstår konkrete problemer i lokalområderne, er de derfor ofte at finde dér, hvor borgere har udtrykt en bekymring. Det kan være omkring utryghed eller uroskabende adfærd i byrummet. Der har ikke nødvendigvis været en lov-overtrædelse i området før, at DKE har området som et fokusområde. Men borgere kan have følt sig generet af eksempelvis en gruppe unge, der opholder sig i det offentlige rum. Det er oftest på en parkeringsplads eller på en legeplads i et boligområde. Områderne kan være i fokus i en længere eller kortere periode. I 2023 var DKEs fokusområder fordelt i hele Albertslund, men de faste fokusområder var: Albertslund Centrum (herunder Albertslund Station) og Kanalens Kvarter.

Albertslund Centrum (Albertslund station): Albertslund Centrum, herunder Albertslund Station er et byrum i Albertslund Kommune, som er meget befærdet. Det skyldes naturligvis placeringen af stationen, butikkerne, barerne og spisestederne. I dagtimerne skaber dette en konstant gennemstrømning af mange forskellige mennesker, som skaber liv og bidrager til en by i bevægelse. Det kan dog hurtigt ændres om aftenen, når områderne bliver mindre befærdede og forskellige grupper af mennesker tager ophold i byrummene. Det kan virke dominerende og utrygt for nogle, hvorfor områderne er på som faste fokusområder hos DKE.

Vigtigheden af kommunens tilstedeværelse i områder som Albertslund Centrum og stationsområdet bliver yderligere tydeliggjort af resultaterne fra den førnævnte Trygheds- og Mobilitetsanalyse. Undersøgelsen påpeger nemlig, at flere borgere føler sig utrygge i stationsområdet. Brobyggerne er til stede på og omkring stationen for at skabe synlighed i bybilledet og for at arbejde med relationer til de grupper, der opholder sig i området. Brobyggernes observationer og tilbagemeldinger er, at stationsområdet fremstår roligt.

Kanalens Kvarter: Generelt har Kanalens Kvarter været et roligt område, siden der blev iværksat en omfattende tryghedsindsats i efteråret 2021, i et samarbejde mellem kommune, politi og borgere. Området ligger tæt placeret op af Albertslund Centrum og huser mange butikker og boliger, hvilket gør det meget befærdet i dagtimerne. Med madstederne og bænke placeret langs kanalen inviterer byrummet til, at borgerne skal tage ophold og bruge faciliteterne. Ophold i byrummet kan være fredelige, men større grupper af unge eller grupper af ældre, der drikker alkohol, kan virke utryghedsskabende for nogle borgere. Derfor er Kanalens Kvarter på som et fast fokusområde hos DKE, og Brobyggerne er til stede i dette område på hver brobyggervagt. Igen-nem 2023 har Brobyggerne enkelte gange mødt grupper af unge mennesker eller ældre udsatte, der tager ophold i Kanalens Kvarter og fylder en del i gadebilledet. Brobyggerne forsøger i disse tilfælde at indgå i dialog med blandt andet de unge for at henvise dem til klubberne eller andre aktiviteter i byen.

Ikke-faste-fokusområder: De ikke-faste fokusområder, der var i 2023, er: Egelundsvej, Børnehuset Brillesøen, Vognporten, Børnehuset Toftekær, Bækgården, Fosgården, Brillesøen, Teglmosen, Hedemarksvænge ved genbrugsstationen, Coop 365 ved Godthåbsparken, Sundhedshuset, Solhusene, Vestcentret, Galgebakken, FGU, Duens Kvarter, Hedemarksvej, Banehegnet, Børnehuset Bækken, Børnehuset Kastanjen, Stensmosevej, Blokland, Hedemarken, Morbærhaven, Bakkens hjerte, Storagergaard, Klub Nord, Klub svanen, BaseCamp, Ungehuset Hedemarken, Egeskov SFO, Kvicklys parkeringskælder, Alberts have, Kærnehuset, Biblioteket, Ungecenteret, Musikskolen og BS 72 (fodboldklub).

Disse områder kom på listen ved henvendelser/borgerhenvendelser omkring utryghedsskabende adfærd. Det er ofte i form af utryghed omkring grupper af unge, der tager ophold i områderne, eller mistanke om salg af euforiserende stoffer. Det er forskelligt, hvor længe områderne er på som fokusområder. DKE/Brobyggerne er til stede så længe, der er behov for det.

Skolerne som fokusområder: Albertslund kommunes fire folkeskoler; Herstedlund skole, Herstedøster skole, Egelundskolen og Herstedvester skole er også på som ikke-faste fokusområder. Det er de blandt andet, fordi skolernes udearealer ofte bliver brugt af mange forskellige borgere. Mange borgere bruger skolernes udearealer på en hensigtsmæssig måde til f.eks. træning eller leg på legepladserne. Men det sker også, at større grupper af unge bruger arealerne til festlige sammenkomster især i sommermånederne. Brobyggerne arbejder derfor forebyggende i disse områder og har altid skolerne på som fokusområder i ferierne og weekenderne.

Hotspot-områder: DKE opererer også med betegnelsen "hotspot-områder", som er områder, der bliver udpeget på baggrund af en kortlægning af mindre geografiske områder, hvor der ifølge politiet og DKE er begået relativt mange lovovertrædelser, og hvor der derfor kan være skærpet utryghed. I 2023 var Enebærhaven på som et Hotspot-område, da området var præget af narkosalg, uhensigtsmæssige trafikforhold og utrygheds-skabende adfærd.

GIS – Geografisk informationssystem

Som et nyere tiltag er Brobyggerne siden november 2022 begyndt at bruge et digitalt geografisk informationssystem (GIS). På hver vagt observerer og indsamler Brobyggerne viden til dokumentation, som bliver noteret på GIS-appen på deres vagttelefon. Dokumentationen styrker DKEs helhedsorienterede blik på kriminalitetsforebyggelse, da der i GIS-appen er rettet opmærksomhed på at gøre det sværere at begå kriminelle handlinger og samtidig øge opdagelsesrisikoen ved at lave ændringer i det fysiske miljø.

Samtidig er dataindsamlingen med til at validere prioriteringen af fokus- og hotspot-områder. Det styrker også Brobyggernes mulighed for at aflive myter og misforståelser omkring bestemte områder af byen, når de er ude og tale med byens borgere og andre lokale aktører. Her kan oplevet utryghed og flertalsmisforståelser blive erstattet af konkrete data over tid, som kan trækkes i systemet, og dialogen bliver dermed mere faktabaseret. Derudover bliver data også anvendt til at afrapportere og dermed informere Brobyggerne indbyrdes om aktivitetsniveau og adfærdsmønstre i byen.

Vagttelefonen er altid med på Brobygger-vagterne, og Brobyggerne kan derved altid skrive deres observationer ned. Observationerne bliver registreret ved de fokusområder, som er aktive den pågældende periode. Her arbejdes der oftest med variabelen "Aktivitet i byrummet". Det betyder, at Brobyggerne registrerer den aktivitet, de møder i det pågældende område.

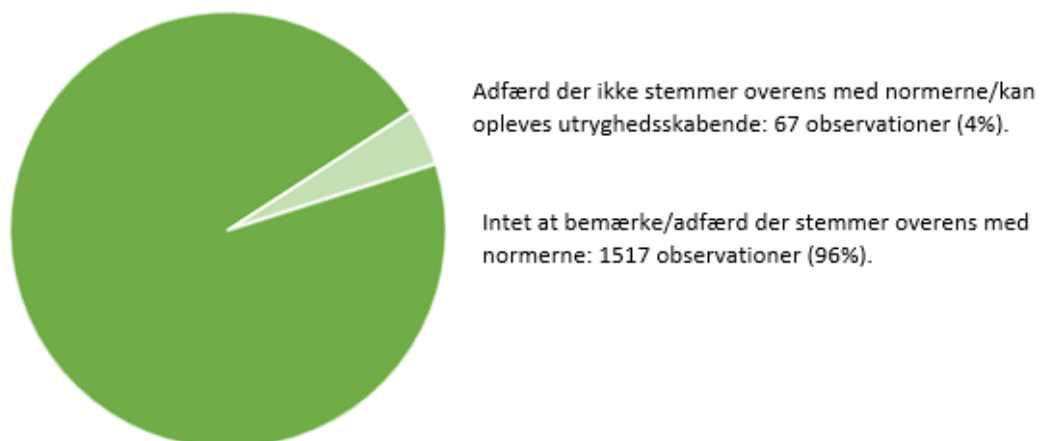
Overordnet er observationerne fra variabelen "Aktivitet i byrummet" det, som Brobyggerne helt konkret møder i byrummet. Det kunne eksempelvis være: børn der leger på legepladser, eller nogen der holder picnic, men også grupperinger af unge eller ældre udsatte, der drikker alkohol. Brobyggerne kigger efter, hvordan borgere bruger de forskellige byrum og laver dernæst en professionel vurdering af, hvad der skal registreres som observation.

Som eksempel kan grupperinger af mennesker opleves på forskellige måder. Borgere, der drikker en kop kaffe og sidder roligt og snakker, anses for at være adfærd, der stemmer overens med normerne, da byrummet bliver brugt hensigtsmæssigt uden at være til gene for andre borgere. Adfærd, der stemmer overens med normerne, vil blive registreret som normal adfærd eller som, at der ikke er noget usædvanligt at bemærke.

Derimod vil en gruppering af unge klædt i helt mørkt tøj, næsten helt tildækket, der fylder hele gaden og er højtråbende blive anset for at være potentielt utryghedsskabende. Sidstnævnte gruppe vil være en målgruppe, som Brobyggerne gerne vil indgå i dialog med og dermed også blive noteret som en vigtig observation.

I 2023 blev der registreret 1584 observationer på de aktuelle fokusområder. 1571 af observationerne blev registreret under variabelen *Aktivitet i byrummet*. Figur 8 viser inddelingen af observationerne i *intet at bemærke/adfærd der stemmer overens med normerne* og *Adfærd der ikke stemmer overens med normerne/kan opleves utryghedsskabende*.

Figur 8. Fordelingen af Brobyggernes observationer i 2023.



Kilde: Albertslund kommunes geografiske informationssystem.

Af figur 8 fremgår det, at 96 pct. af det, som Brobyggerne møder i Albertslund by, ikke er adfærd, der anses for at være utryghedsskabende. Disse 1571 observationer vidner om et positivt billede af Albertslund by, da størstedelen af fokusområderne, som Brobyggerne kommer ud til i løbet af en vagt, bliver brugt hensigtsmæssigt af Albertslunds borgere. Det er kun 4 pct., svarende til 67 observationer, som er adfærd, der bliver vurderet som utryghedsskabende adfærd. Størstedelen af disse potentielt utryghedsskabende observationer er grupper af ældre udsatte, der drikker alkohol eller unge, der tager ophold i byrummene.

Kontakt

For spørgsmål, supplerende information og kommentarer kontakt gerne DKE.



Albertslund Kommune

Den Kriminalpræventive Enhed
BØRN, SUNDHED & VELFÆRD
Nordmarks Allé 1
2620 Albertslund
+45 43 68 69 59
DKE@albertslund.dk
www.albertslund.dk