

Årsrapport

Den Kriminalpræventive Enhed

2022



Albertslund Kommune



Indholdsfortegnelse

DEN KRIMINALPRÆVENTIVE ENHED	1
RAPPORTENS FORMÅL OG INDHOLD	1
RESUMÉ.....	2
KRIMINALITETSBILLEDET 2022.....	2
DET PROAKTIVE OMRÅDE	3
DET REAKTIVE OMRÅDE	5
DET OPERATIVE OMRÅDE	5
KRIMINALITETSBILLEDET I ALBERTSLUND.....	6
ANMELDESESSTATISTIK	6
SIGTELSESSTATISTIK	11
TRYGHEDSUNDERSØGELSE 2021	13
UNGEPROFILUNDERSØGELSEN 2022 – STATISTIK OM VORES UDSKOLINGSELEVER	15
ALKOHOLDEBUT OG ALKOHOLFORBRUG	15
RYGNING OG RUSMIDDELFORBRUG	16
BEGÅET OG UDSATHED FOR KRIMINALITET.....	17
DET PROAKTIVE OMRÅDE (OPBYGNING AF TRYGHED OG TRIVSEL).....	19
KRIMINALPRÆVENTIV BYPLANLÆGNING	19
ARBEJDET MED TRYGHED PÅ ALBERTSLUND STATION OG DET OMKRINGLIGGENDE OMRÅDE	19
OMRÅDEVANDRINGER.....	20
BYMØDER	20
ALBERTSLUNDPROJEKTET – SYSTEMATISK BRUG AF RELATIONS-DANNENDE- OG GENOPRETTENDE PRAKSIS	21
DEN NÆSTE GENERATION – KRIMINALPRÆVENTIV LÆREPLAN.....	22
DET REAKTIVE OMRÅDE (ENKELTSAGER, FOREBYGGELSE AF TILBAGEFALD)	23
NIVEAU 1- SAGER: RISIKOADFÆRD	23
NIVEAU 2- SAGER: KRIMINALITET	23
NIVEAU 3- SAGER: KVALIFICERET KRIMINALITET	24
DEN GODE LØSLADELSE	24
UNGDOMSKRIMINALITETSNEVN	24
DET OPERATIVE OMRÅDE (PÆDAGOGISK STØTTE, BROBYGGERE OG BEREDSKAB)	26
MENTOR- OG KONTAKTPERSONORDNING	26
BROBYGGERNE - OPSØGENDE ARBEJDE I KLUBBER, SKOLER OG BOLIGOMRÅDER	26
FOKUS- OG HOTSPOT OMRÅDER	27
GIS – GEOGRAFISK INFORMATIONSSYSTEM	29

Den Kriminalpræventive Enhed

Den Kriminalpræventive Enhed (DKE) varetager den vertikale og tværgående koordinering og tilrettelæggelse af det kriminalpræventive arbejde i Albertslund Kommune. DKEs mål er at skabe bæredygtige indsatser, som kan forbedre det præventive arbejde på alle niveauer, målrettet alle borgere i alle aldre.

DKE er organiseret som en stabsenhed under velfærdsområdet – en placering, der medvirker til at sikre det tværgående forvaltningsarbejde og samarbejde på tværs af sektorer og institutioner, hvori der indgår mange forskellige fagligheder, civile samfundsaktører samt borgere på lokalt plan. Formålet med DKE er, at skabe en sammenhængende og koordineret tilgang med det formål at begrænse udvikling og skadevirkning af kriminalitet, både lokalt og på tværs af kommunegrænserne.

DKE arbejder med afsæt i Albertslund Kommunes overordnede strategi på det kriminalpræventive område, hvor hensigten er at forebygge kriminalitet og skabe endnu mere tryghed for børn og unge samt for alle byens borgere. At forebygge kriminalitet og skabe mere tryghed er en opgave, som DKE løser gennem en systematisk og evidensbaseret tilgang til det forebyggende arbejde – en tilgang, hvor viden fra forskningsverdenen kombineres med vigtig praksiserfaring fra sagsbehandlingsleddet og de frontmedarbejdere, der har den direkte kontakt til borgerne. På den måde tilstræber DKE, at der er fremdrift i opgaveløsningen, som kan skabe vedvarende resultater. DKE kan iværksætte nye tiltag på egen hånd eller via koordinering, rådgivning og kapacitetsopbygning af sektorer.

Rapportens formål og indhold

Formålet med denne årsrapport er at informere interesserede borgere, samarbejdspartnere og udvalg om DKEs virke, samt at fungere som en invitation til kommunikation og samarbejde på tværs af fagligheder. I rapporten præsenteres et overblik over det aktuelle kriminalitetsbillede samt udviklingen i udvalgte kriminalitetsformer i Albertslund Kommune. Analyserne bygger blandt andet på viden og tal fra politiets kriminalitetsstatistikker, Danmarks Statistik, boligområdernes tryghedsundersøgelser, skolernes trivselsundersøgelser, kommunens enkeltsager og bydata. Årsrapporten præsenteres for øverste ledelse i politikredsen og kommunen og understøtter herved det kriminalpræventive samarbejde i kredsrådet og lokalrådet. Strategier og prioriteringer i forhold til kriminalitetsforebyggelse for politikredsen og Albertslund udformes dermed på baggrund af årsrapportens analyser og nøgletal, hvorfor den bidrager til at kvalificere de forebyggende indsatser i Albertslund. Ydermere giver rapporten et indblik i de tiltag og indsatser, som DKE arbejder med på det proaktive, det reaktive og det operative område.

Resumé

Dette resume er en kort sammenfatning af kriminalitetsbilledet samt de tiltag og indsatser, som DKE har arbejdet med på det proaktive, det reaktive og det operative område i 2022.

Kriminalitetsbilledet 2022

Datagrundlaget er fra Danmarks Statistik og er opgørelser for følgende:

- Anmeldelser pr. 1000 borgere for straffelovsovertrædelser
- Antal anmeldelser af udvalgte gerningstyper
- Antal sigtelser af udvalgte gerningstyper

Udviklingen af straffelovsovertrædelser

For Albertslund er der siden 2013 sket et fald på 43 pct. frem til 2022, hvor antallet af anmeldelser er gået fra 86 anmeldelser pr. 1000 borger til 48 anmeldelser.

Udviklingen i udvalgte typer af kriminalitet (2017-2022 og 2021-2022).

For indbrud i beboelser er udviklingen

- Fra 2017 til 2022: Et fald på 35 pct. (fra 97 anmeldelser til 63 anmeldelser).
- Fra 2021 til 2022: Et fald på 24 pct. (fra 83 anmeldelser til 63 anmeldelser).

For indbrud i ubeboede bebyggelser er udviklingen

- Fra 2017 til 2022: Et fald på 20 pct. (fra 25 anmeldelser til 20 anmeldelser).
- Fra 2021 til 2022: Et fald på 9 pct. (fra 22 anmeldelser til 20 anmeldelser).

For indbrud i erhverv og offentlige institutioner er udviklingen

- Fra 2017 til 2022: Et fald på 52 pct. (fra 67 anmeldelser til 32 anmeldelser).
- Fra 2021 til 2022: Et fald på 6 pct. (fra 34 anmeldelser til 32 anmeldelser).

For tyveri fra køretøj er udviklingen

- Fra 2017 til 2022: Et fald på 11 pct. (fra 101 anmeldelser til 90 anmeldelser).
- Fra 2021 til 2022: En stigning på 15 pct. (fra 78 anmeldelser til 90 anmeldelser).

For butikstyveri er udviklingen

- Fra 2017 til 2022: Et fald på 28 pct. (fra 140 anmeldelser til 101 anmeldelser).
- Fra 2021 til 2022: Et fald på 11 pct. (fra 113 anmeldelser til 101 anmeldelser).

For simpel vold er udviklingen

- Fra 2017 til 2022: En stigning på 12 pct. (fra 68 anmeldelser til 76 anmeldelser).
- Fra 2021 til 2022: En stigning på 43 pct. (fra 53 anmeldelser til 76 anmeldelser).

For alvorlig vold er udviklingen

- Fra 2017 til 2022: Hverken fald eller stigning (fra 13 anmeldelser til 13 anmeldelser).
- Fra 2021 til 2022: Et fald på 7 pct. (fra 14 anmeldelser til 13 anmeldelser).

For særlig alvorlig vold er udviklingen

- Fra 2017 til 2022: Hverken fald eller stigning (fra 0 anmeldelser til 0 anmeldelser).
- Fra 2021 til 2022: Hverken fald eller stigning (fra 0 anmeldelser til 0 anmeldelser).

For forsøg på manddrab er udviklingen

- Fra 2017 til 2022: Hverken fald eller stigning (fra 1 anmeldelse til 1 anmeldelse).
- Fra 2021 til 2022: En stigning på 100 pct. (fra 0 anmeldelser til 1 anmeldelse).

For røveri fra erhverv er udviklingen

- Fra 2017 til 2022: Et fald på 57 pct. (fra 14 anmeldelser til 6 anmeldelser).
- Fra 2021 til 2022: Et fald på 33 pct. (fra 9 anmeldelser til 6 anmeldelser).

For euforiserende stoffer er udviklingen

- Fra 2017 til 2022: En stigning på 3 pct. (fra 187 anmeldelser til 192 anmeldelser).
- Fra 2021 til 2022: En stigning på 5 pct. (fra 183 anmeldelser til 192 anmeldelser).

For hærværk er udviklingen

- Fra 2017 til 2022: Et fald på 16 pct. (fra 176 anmeldelser til 148 anmeldelser).
- Fra 2021 til 2022: En stigning på 49 pct. (fra 99 anmeldelser til 148 anmeldelser).

Antal sigtelser for udvalgte straffelovovertrædelser begået i Albertslund 2020

- For euforiserende stoffer: 173 sigtelser.
- Sempel vold: 43 sigtelser.
- Alvorlig vold: 6 sigtelser.
- Indbrud: 3 sigtelser.
- Tyveri fra køretøj: 3 sigtelser.
- Butikstyveri: 77 sigtelser.
- Røveri: 2 sigtelser.
- Hærværk: 34 sigtelser.
- Forsøg på manddrab: 1 sigtelse.

Det proaktive område

Kriminalpræventiv byplanlægning – læs mere på side 19

Albertslund Kommune står midt i en stor udvikling, hvor der etableres helt nye bydele og de eksisterende boligområder renoveres. Albertslund vil skabe plads til mere end 10.000 nye borgere. DKE arbejder med at få tryghed på dagsordenen i alle dele af byudviklingen, når vi planlægger og udvikler vores by og byrum. En aktiv indsats i planlægningen, udformningen og driften af byens rum kan øge trygheden og mindske kriminaliteten. Tryghed er et blandt mange behov, der skal adresseres i udviklingen af vores by og byrum og derfor arbejder DKE også med at tænke tryghed sammen med alle mål, visioner og byrums-initiativer. Vi har derfor et tæt samarbejde med afdelingerne for Plan, Byg & Miljø, Miljø & Teknik samt Vej & Park.

Arbejdet med tryghed på Albertslund Station og det omkringliggende område – læs mere på side 19

For at få afdækket i hvilket omfang stationen og området omkring stationen opleves af borgerne og besøgende har DKE i samarbejde med Miljø- & Teknik fået udarbejdet en Trygheds- og Mobilitetsanalyse, som forholder sig til tryghed på og omkring Albertslund Station. Analysen peger på en række tiltag, der kan være med til at forbedre oplevelsen af tryghed, og de tiltag arbejder DKE nu med at få iværksat sammen med Miljø & Teknik. Nogle tiltag kan håndteres via kommunens drift, andre kan indarbejdes i kommunens byplanlægning, mens andre tiltag er nødvendige at håndtere gennem fysiske tiltag.

Områdevandring – læs mere på side 20

For at øge trygheden i de eksisterende boligområder i Albertslund gennemføres der fortsat områdevandring på udvalgte steder og i udvalgte boligområder. En områdevandring er at beboere, og medarbejdere fra kommunen, det boligsociale arbejde og politi sammen går en tur i et område. På gåturen er der fokus på de ting, som kan forbedre trygheden og gøre området til et mere behageligt sted at færdes.

Bymøder – læs mere på side 20

Bymøderne i 2022 fokuserede på at introducere det nye brobyggerteam til borgerne og viderebringe information om DKEs og kommunens arbejde. I den forbindelse fik DKE udarbejdet en plakat og en folder, der skulle informere alle byens borgere om arbejdet med tryghed og fællesskab i Albertslund Kommune, og sikre synlighed og genkendelighed i forhold til Brobyggerne.

Albertslundprojektet – systematisk brug af relationsdannende- og genoprettende praksis - læs mere på side 21

DKE har siden 2017 været i gang med systematisk at implementere arbejdet med relationsdannende og genoprettende praksis (RGP) i alle kommunens skoler, klubber og SFO'er. Alle medarbejdere er blevet undervist i en række praktiske redskaber til at øge trivslen i klasserne og håndtere konflikter.

Den foreløbige implementering af RGP har indtil videre vist os en positiv udvikling i retning af et øget fokus på trivsel og sammenhængskraft for at sikre konstruktiv håndtering af konflikter. Særligt i kølvandet på Corona har vi set et fald i de landsdækkende trivselsmålinger på skoleområdet, hvilket understreger nødvendigheden i at sætte fokus på trivsel og fællesskab. Trods de faldende trivselstal på landsplan har vi set en stigning i de seneste trivselsmålinger på de skoler i Albertslund, der har arbejdet mest effektivt med RGP. Disse skoler lå før Corona under landsgennemsnittet – nu ligger de over.

Den Næste Generation – kriminalpræventiv læreplan – læs mere på side 22

I slutningen af 2020 blev der nedsat en arbejdsgruppe, der fik til opgave at optimere og videreudvikle læreplanens indhold med afsæt i Albertslunds kommunes *Børne- og ungepolitik* og *Skolestrategien Folkeskole i Fællesskab 2022-2026*, som begge beror på værdier som trivsel, anerkendelse, inklusion og fællesskab, kreativitet, tryghed, demokrati, inddragelse og medborgerskab.

Arbejdsgruppen bestod af et samarbejde mellem Skolerne, Enheden for Sundhed og Udvikling, Sundhedsplejen og DKE. Der blev afholdt 4 workshops, der havde til formål at bruge skolernes hidtidige erfaring med læreplanen fra indskoling, mellemtrin og udskoling for fremadrettet at sikre koordineret, systematiske og effektive sundhed- og trivselsfremmende indsatser på alle kommunens folkeskoler. Det resulterede i en opdateret udgave af læreplanen, som blev sendt ud til alle skolerne ved skolestart i 2022.

Det reaktive område

DKEs niveau 1, 2 og 3-sager – læs mere på side 23-24

I 2022 er der blevet afholdt 66 koordinationsmøder, og der er blevet drøftet ca. 200 børn- og ungesager, som primært har været niveau 1-sager

I sommeren 2021 blev det politisk besluttet at bevilge puljemidler til styrkelse af den pædagogiske indsats på skolerne. Formålet var, at kunne benytte professionelle tæt på barnet til individ- og gruppeorienterede opgaver for at forebygge kriminalitetsrelaterede problemer på sigt. Det er på koordinationsmøderne, at disse forløb visiteres og bevilges. Tidligere kunne det være en udfordring at finde løsninger for de elever, der befinder sig i grænselandet, fordi bekymringerne ofte ikke er store nok til, at det er en sag i Familieafsnittet, men også for ressourcekrævende for skolerne at løfte uden ekstra tilførte midler. Med tryghedspuljen er der nu bedre mulighed for at kunne finde gode, lokale løsninger for de børn og unge, som der er en bekymring for. I 2022 har der været igangsat syv individuelle forløb og et gruppeforløb for ni unge.

I 2022 er der oprettet 33 niveau 2-sager, som både er unge under 18 år samt borgere over 18 år. For borgere over 18 år får DKE typisk berøring med disse via Kriminalforsorgen, som retter henvendelse eksempelvis i forbindelse med indsættelse, løsladelse og anmodning om koordinering af handleplan.

I 2022 har DKE haft 15 kontaktperson/mentorforløb via Familieafsnittet, hvoraf tre af forløbene har været UKN sager med vilkår om bl.a. at have en kontaktperson tilknyttet. DKE har udover dette haft to øvrige mentorforløb, som har været "egne sager". Sagerne er blevet henvist fra Uddannelse og Job og Kriminalforsorgen. Sidstnævnte er et exitforløb.

Der er ikke oprettet nogen niveau 3-sager i 2022.

Ungdomskriminalitetsnævn - læs mere på side 24

Der har i alt været tre UKN afgørelser, hvoraf et barn/ung var under 15 år og de resterende over 15 år. Sagerne har alle været anbringelsessager

Det operative område

Fokus- og hotspot områder – læs mere på side 27-29

Der har ikke nødvendigvis været en lovovertrædelse i området før, at DKE har området som et fokusområde, men borgere kan have følt sig generet af eksempelvis en gruppe unge, der opholder sig i det offentlige rum. Det er oftest på en parkeringsplads eller på en legeplads i et boligområde. I 2022 har DKEs fokusområder været fordelt i hele Albertslund, men de faste fokusområder har været: Albertslund Centrum (herunder Albertslund Station), Kanalens Kvarter og Galgebakken.

De ikke-faste fokusområder har været: Egeskov SFO, Albertslund Vestcenter, Hedemarken, Godthåbsparken, Coop 365 ved Godthåbsparken, Kærnehuset, FGU, Grønneled, Kvicklys parkeringskælder, Sundhedshuset, Solhusene, Herstedhøje, Børnehuset brillesøen, Brillesøen, Børnehuset Toftekær, Hyldebjergvej, Teglmosen, Fosgården, Bækgården, Rådhusdammen, Vognporten, Byparken, Mågens Kvarter og Vegavænget. Disse områder er kommet på listen, hvis der har været henvendelser/borgerhenvendelser omkring utrygheds-skabende adfærd. Dette er ofte i form af utryghed omkring grupper af unge, der tager ophold i områderne, eller mistanke om salg af euforiserende stoffer. Det er forskelligt, hvor længe områderne er på som fokusområder. DKE/Brobyggerne er til stede så længe, der er behov for det.

Kriminalitetsbilledet i Albertslund

Når DKE skal have fokus på at nedbringe kriminaliteten gennem diverse kriminalpræventive indsatser, er det relevant at kunne følge udviklingen af kriminaliteten i Albertslund. Nedenstående kriminalitetsstatistik er udarbejdet på baggrund af opgørelser over anmeldelser og sigtelser fra Danmarks statistik. Kriminalitetsudviklingen belyses for alle straffelovsovertrædelser for en 10-årig periode. Derudover sammenlignes udvalgte gerningstyper for perioderne 2017-2022 og 2021-2022.

Anmeldelsesstatistik

- Fra 2021 til 2022 er der generelt sket en stigning i antallet af anmeldelser for hele straffeloven
- Siden 2013 er der sket et fald på 43 pct. frem til 2022 i antallet af anmeldelser for hele straffeloven for Albertslund
- Albertslund har dermed et højere procentvis fald sammenlignet med det procentvise fald for Københavns Vestegn og hele Danmark
- Siden 2013 er der sket et fald fra 86 anmeldelser pr. 1000 borger til 48 anmeldelser i Albertslund
- Antallet for anmeldelser vedr. indbrud er stadig historisk lave på trods af corona-pandemiens ophør
- På trods af stigninger i antallet af anmeldte butikstyverier på landsplan, så er antallet i anmeldelser faldende i Albertslund.
- Antallet for anmeldelser vedr. røverier er siden 2017 faldet markant.

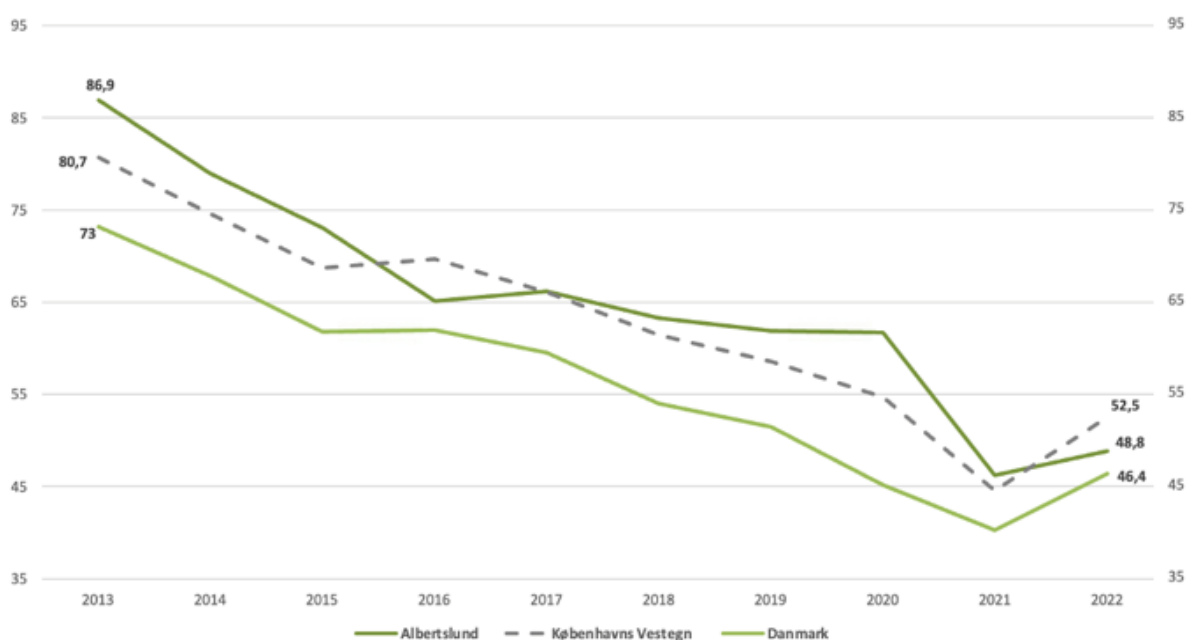
Anmeldelsesstatistikken belyses først med udgangspunkt i registrerede anmeldelser for hele straffeloven i perioden 2013-2022. Herefter disse udvalgte lovovertrædelser: *indbrud (i privat beboelse, erhverv og offentlige institutioner), tyveri fra køretøjer, butikstyveri, vold (simpel, alvorlig, særlig alvorlig og forsøg på manddrab), røveri, euforiserende stoffer og hærværk*. Kriminalitetsudviklingen for disse gerningstyper angår både perioden 2017-2022 og 2021-2022.

Datagrundlag: Den oplevede kriminalitet belyses med udgangspunkt i registrerede anmeldelser. Anmeldelsesstatistikken måler antallet af mulige kriminelle handlinger, som politiet har kendskab til, enten via anmeldelse eller på anden vis. En lovovertrædelse, der begås af flere personer, registreres som én anmeldelse. Anmeldelsesstatistikken er ikke et mål for den faktiske kriminalitet, idet en lang række lovovertrædelser af forskellige årsager aldrig kommer til politiets kendskab, slet ikke registreres eller fejlregistreres af politiet. Der er også forskel på forbrydelser, der ikke har et direkte offer, de såkaldte offerløse forbrydelser, som f.eks. handel med euforiserende stoffer, og de forbrydelser, der har et direkte offer, eksempelvis vold og tyveri. I de tilfælde, hvor en lovovertrædelse har et direkte offer, afhænger anmeldelsen af ofrets anmeldelsestilbøjelighed. Hvad angår de offerløse forbrydelser, afhænger registreringen af, hvorvidt politiet for det første opdager og for det andet registrerer lovovertrædelsen. Der knytter sig således en række problemstillinger til anmeldelsesstatistikken, som betyder, at den langt fra kan anvendes som præcis målestok for den faktiske kriminalitet. Men udviklingen i anmeldelsestilbøjeligheden kan være et udtryk for den oplevede kriminalitet og dermed være et udtryk for, at en borger har følt sig krænket eller har været utryk. Bemærk at anmeldelserne ikke nødvendigvis har ført til sigtelser eller domme. Dette kan eksempelvis skyldes, at der ikke kan findes en gerningsperson, at bevismængden i sagen ikke vurderes at være tilstrækkelig til en retsproces.

Figur 1 viser antallet af anmeldelser over en 10-årig periode for hele straffeloven, med undtagelse af sagsområdet økonomisk kriminalitet¹, i Danmark, Københavns Vestegn og Albertslund Kommune.

Af figuren fremgår det, at udviklingen generelt har en nedadgående tendens. Albertslund har det højeste procentvise fald på 43 pct. Antallet af anmeldelser er gået fra 2417 anmeldelser i 2013 til 1347 anmeldelser i 2022. Dette svarer til 86 anmeldelser pr. 1000 borger i 2013 og 48 anmeldelser pr. 1000 borger i 2022. I hele perioden er det kun i 2017 og 2022, at der ses en mindre stigning.

Figur 1. Anmeldte straffelovsovertrædelser* pr. 1000 borger i perioden 2013-2022.



* Bemærk at opgørelsen for straffeloven er eksklusiv økonomisk kriminalitet grundet sagsområdets høje kompleksitet.

Kilde: Danmarks Statistik STRAFF22 og FOLK1A.

Figuren viser også, at Københavns Vestegn har flest anmeldelser pr. 1000 borgere. Antallet af anmeldelser er fra gået fra 80 anmeldelser i 2013 til 52 anmeldelser i 2022, og dermed er det procentvise fald for Københavns Vestegn lavere (34 pct.) end det samlede fald på landsplan. Antallet af anmeldelser for hele straffeloven er lavere på landsplan, hvor antallet er på 73 anmeldelser i 2013 til 46 anmeldelser i 2022 – et fald på 36 pct.

Tabel 1 viser udviklingen af udvalgte typer af kriminalitet for perioden fra 2017 til 2022 og fra 2021 til 2022 for hele Albertslund.

Indbrud: Indbruddets omfang opgøres ved at kigge på anmeldelser for indbrud i private beboelser, ubeboede bebyggelser samt erhverv og offentlige institutioner. I Danmark anmeldes omkring otte ud af ti indbrud².

¹ Sagsområdet indenfor økonomisk kriminalitet er undladt grundet sagsområdets høje kompleksitet. Det er bl.a. et område, der hurtigt eksploderer i forhold, og det er svært for politiet at lokalisere IP-adresser, hvorfor geokodningen ikke indgår i kriterierne i registreringerne hos politiet. Derfor vil tallene give et misvisende billede af antallet af forhold.

² Denne relativt høje anmeldelsestilbøjelighed forklares traditionelt med gode forsikringsvilkår. Samtidig er indbrud i modsætning til vold et område, der er relativt lidt udsat for subjektiv fortolkning; enten har gerningspersonen været inde i boligen, eller også har personen ikke. Derfor er antal anmeldelser for indbrud en god indikator på, hvordan kriminalitetsbilledet egentligt ser ud: om der er tale om et fald eller en stigning i kriminalitetsstatistikken.

Der ses ret markante fald for anmeldelser vedrørende indbrud i privat beboelse, indbrud i ubeboede bebyggelser og indbrud i erhverv og offentlige institutioner, både når 2017 sammenlignes med 2022, og når 2021 sammenlignes med 2022 (se tabel 1).

Tabel 1. Udviklingen i udvalgte typer kriminalitet for Albertslund fra 2017 – 2021 og 2021 – 2022

		2017	2021	2022	Udvikling 2017-2022 i%	Udvikling 2021-2022 i%
Indbrud	Indbrud i beboelser	97	83	63	-35	-24
	Indbrud i ubeboede bebyggelser	25	22	20	-20	-9
	Indbrud i erhverv og offentlige institutioner	67	34	32	-52	-6
Tyveri	Tyveri fra køretøj	101	78	90	-11	15
	Butikstyveri mv.	140	113	101	-28	-11
Vold	Simpel vold	68	53	76	12	43
	Alvorlig vold	13	14	13	0	-7
	Særlig alvorlig vold	0	0	0	*	*
	Forsøg på manddrab	1	0	1	*	100
Røveri	Røveri	14	9	6	-57	-33
Euforiserende stoffer	Lovom euforiserendestoffer	187	183	192	3	5
Hærværk	Hærværk	176	99	148	-16	49

Bemærk at store procentvise forskelle kan hænge sammen med et lavt antal anmeldelser på nogle sagstyper.

Kilde: Danmarks Statistik, STRAFF22..

Samlet blev der anmeldt 63 **indbrud i private beboelser** i 2022, hvor antallet i 2017 var 97. Det svarer til et fald på 35 pct. Faldet på 24 pct. fra 2021 til 2022 er overraskende, da corona-pandemiens ophør kunne give en forventning om flere indbrud, fordi flere borgere har mindre hjemmearbejde. Måske er vi stadig i en overgangstid, hvor en del borgere i et vist omfang stadig arbejder hjemmefra. Det kan også have betydning, at en del af tyvenes afsætningsnetværk er faldet sammen under corona-perioden. Samtidig kan vi se, at f.eks. antallet af bedragerier er steget gennem de seneste år. Det kan pege på, at en del af indbrudskriminaliteten er flyttet til andre områder.

Der ses også et fald i antallet af anmeldelser for **indbrud i ubeboede bebyggelser**³ (9 pct.) og i antallet af **indbrud i erhverv og offentlige institutioner** (6 pct.) fra 2021 til 2022. Igen er faldet overraskende, da man kunne have en forventning om, at energikrise og inflation, kunne have skabt grobund for en ny stigning i indbrud, fordi økonomiske kriser typisk forbindes med en stigning i indbrud.

Vi har altså fastholdt det historisk lave indbrudsniveau fra coronatiden og endda med en fortsat nedadgående trend på trods af energikrise og inflation. En positiv forklaring på, at indbruddene ikke er steget så meget som forventet, er, at der er sket et stigende lokalt engagement omkring indbrudsforebyggelse. Vi hjælper hinanden i boligområderne og vi benytter i højere grad Nabohjælp. Et par gode råd til at forebygge er: Overvågning i form af Nabohjælp, få solide døre og vinduer med gode låse, sørg for at låse værktøj og haveredskaber inde, så de ikke kan anvendes til indbrud og klip hækken ned – en høj hæk giver ro – også til at bryde ind.

³ Indbrud i ubeboede bebyggelser omfatter bl.a. kælder-, lofts- og pulterrum, fritids- og kolonihavehuse, garager samt udhuse.

Tyveri: Tyveriernes omfang opgøres ved at kigge på anmeldelser for tyveri fra køretøjer og butikstyverier. Talmæssigt er det tyverierne, der dominerer mest i kriminalitetsstatistikken i Danmark. Omkring otte ud af ti politiregistrerede straffelovsovertrædelser drejer sig om tyveri.

Antallet af anmeldte butikstyverier har været markant stigende siden fjerde kvartal af 2021 i Danmark. Stigningen har været på 60 pct., og skyldes særligt flere anmeldelser i kategorierne butikstyveri i købmand/mejeri og butikstyveri fra andre forretninger. Dette er dog langt fra udviklingen i Albertslund. Anmeldelserne for **butikstyverier** går fra 140 i 2017 til 101 i 2022 – et fald på 28. Der er også anmeldt 12 færre anmeldelser i 2022 sammenlignet med 2021, hvor antallet er gået fra 113 til 101 – et fald på 11 pct. Antallet af **tyveri fra køretøj** viser et fald fra 2017 til 2022 (11 pct.), men en stigning fra 2021 til 2022 (15 pct.). Samme stigning fra 2021 til 2022 er også gældende på landsplan.

Vold: Voldens omfang opgøres ved at kigge på anmeldelser for simpel, alvorlig og særlig alvorlig vold samt forsøg på manddrab. Vold er et så relativt sjældent fænomen, at det er nødvendigt at se på decimalerne for at vurdere udviklingen mere præcist: Forskellige mennesker har givetvis forskellige opfattelser af, hvad eksempelvis vold er og disse opfattelser kan ændres afhængig af kontekst, for eksempel afhængig af samtidens normer. Dette gælder i høj grad den personfarlige kriminalitet, herunder vold. Et skub i en skolegård kan i en samtidskontekst blive oplevet som drilleri, i en anden som mobning og i en tredje som vold. Ændringer i lovgivningen vedrørende f.eks. håndtering af ungdomskriminalitet kan have medført ændringer i politiets registreringspraksis på børne og ungeområdet, fordi forhold vedrørende mindre alvorlig vold begået af børn og unge tidligere måske er blevet håndteret i en skolekontekst, men nu i højere grad registreres.

Af tabel 1 fremgår det, at der har været en markant stigning (43 pct.) i antallet af anmeldelser for **simpel vold**⁴ fra 2021 til 2022, hvor antallet er gået fra 53 til 76 anmeldelser. Lignende gør sig gældende på landsplan. I 2022 blev der anmeldt 31.374 tilfælde af vold i Danmark, hvilket er det højeste antal siden Danmarks Statistik begyndte at offentliggøre tal om anmeldte forbrydelser i 1990. Dengang var antallet af voldsanmeldelser ca. en tredjedel af, hvad der blev anmeldt i 2022. Langt hovedparten af den vold, der anmeldes, angår generelt simpel vold, og det er også simpel vold, som får statistikken til at toppe nu. Vi så ellers et fald under coronapandemien både i Albertslund og på landsplan, men antallet steg igen efter coronapandemiens ophør. For **alvorlig vold**⁵ har der været én anmeldelse færre i 2022, hvor den er gået fra 14 anmeldelser i 2021 til 13 anmeldelser i 2020. Gældende for alle årene har der ikke været nogen antal anmeldelser for **særlig alvorlig vold**⁶ og for **forsøg på manddrab** gælder det, at der kun har været én anmeldelse i 2022.

Røveri: Omfanget af røveri opgøres ved at kigge på anmeldelser vedrørende røveri, som både omfatter røveri fra erhverv, hjemmerøveri og gaderøveri.

Der ses et drastisk fald, både når 2017 sammenlignes med 2022, og når 2021 sammenlignes med 2022 (se tabel 1). Samlet blev der anmeldt 6 **røverier** i 2022, hvor antallet i 2017 var 14. Det svarer til et fald på 57 pct. Der var også et markant fald fra 2021 til 2022 på 33 pct., hvor antallet af anmeldelser gik fra 9 til 6 anmeldelser. Siden 2011 har udviklingen været præget af en generel faldende tendens med få mindre stigninger. Det samme gør sig gældende på landsplan.

Euforiserende stoffer: Omfanget af euforiserende stoffer opgøres ved at kigge på anmeldelser, der omfatter euforiserende stoffer til eget forbrug, samt mindre videresalg. Lov om euforiserende stoffer betyder lov om

⁴ Simpel vold forstås som *almindelig* – ikke grov - vold og defineres efter straffelovens §244 som et angreb mod en anden persons legeme.

⁵ Alvorlig vold forstås som grov vold, og defineres efter §245 som et angreb på en andens persons legeme, men af særlig rå, brutal eller farlig karakter

⁶ Kvalificeret vold forstås som særlig grov vold, og defineres efter § 246 som et angreb på en andens persons legeme, men af særlig rå, brutal eller farlig karakter og evt. med døden til følge.

forbud mod bl.a. køb, salg, forarbejdning eller besiddelse af forbudte stoffer med euforiserende virkning. Som nævnt tidligere er euforiserende stoffer en såkaldt offerløs forbrydelse, hvorfor disse data blandt andet i høj grad afhænger af omfanget af politiets indsatser på området, hvor de først skal opdage og for det andet registrere lovovertrædelsen

Af tabel 1 fremgår det, at der har været en mindre stigning på 5 pct. fra 2021 til 2022, hvor anmeldelserne er gået fra 183 til 192. Det samme gør sig gældende for den 5-årige periode fra 2017 til 2022, da den er gået fra 187 anmeldelser til 192 anmeldelser – en mindre stigning på 3 pct.

DKE og lokalpolitiet har i fællesskab systematisk opfordret borgerne i Albertslund til at anmelde mistanke om euforiserende stoffer til videresalg og eget forbrug, så politiet kan få kendskab til, hvor i byen de skal prioritere deres tid og ressourcer. Navnlig de sidste fem år har det været et gennemgående tema på bydelsmøder, områdevandring og i fora med boligselskaberne. Nogle borgere ytrer, at de er generede af og/eller utrygge ved, når unge står i grupper på udearealerne i lokalområderne, og ofte bliver disse gruppers tilstedeværelse sat i forbindelse med salg og forbrug af euforiserende stoffer. Derfor bliver den type anmeldelser ofte kategoriseret under euforiserende stoffer til eget forbrug i politiets sagssystemer. Trods stigningen mener DKE dog stadig, at borgerne skal blive endnu bedre til at anmelde forhold i forbindelse med euforiserende stoffer ved begrundet mistanke, så DKE sammen med politiet kan etablere de nødvendige indsatser i lokalområderne. Udfordringen med euforiserende stoffer er i Albertslund mobil, og derfor også svært at komme helt til livs, da problematikken også handler om købernes adfærd. Men DKEs og lokalpolitikets indsatser er vigtige, da vi kan begrænse omfanget og ikke mindst generne af det.

Hærværk: Hærværkets omfang opgøres ved at kigge på anmeldelser vedrørende hærværk og graffiti.

Antallet af anmeldelser vedrørende **hærværk** er samlet gået fra 176 anmeldelser i 2017 til 148 anmeldelser i 2022, hvilket er et fald på 16 pct. Dog, har der været en markant stigning (49 pct.) fra 2021 til 2022, hvor anmeldelserne er gået fra 99 anmeldelser til 148 anmeldelser. Stigningen fra 2021 til 2022 kunne således godt pege på, at vi nærmer os det samme antal i anmeldelser fra før corona-pandemien. Antallet af anmeldelser under corona-nedlukningen var nemlig faldende. Formodentligt fordi det er hærværk på cykler og biler, som fremgår oftest, og da disse transportmidler hyppigere var hjemme ved boligen, var de muligvis mindre udsatte for hærværk.

På baggrund af den markante stigning på 49 pct. fra 2021 til 2022 fik DKE ekstraordinær lov til, at få data fra Københavns Vestegns Politi, så vi kunne kortlægge hærværkets omfang, så mulige forebyggende indsatser kunne iværksættes. Langt størstedelen af den anmeldte hærværk angår "almindeligt" hærværk efterfulgt af hærværk ved anvendelse af graffiti. Der har været 63 anmeldelser, der er identificeret som hærværk mod køretøjer, og dette udgør dermed den største enkeltkategori inden for hærværk. Dernæst har der været 18 anmeldelser, som er anført som hærværk ved graffiti og 12 anmeldelser omhandler rudeknusning. Der har således ikke været en sammenhæng i relation til folketingsvalget afholdt d. 1. november i 2022, da der kun har været ét forhold af hærværk mod valgplakater. De øvrige typer af anmeldelser har eksempelvis handlet om hærværk mod cykler, hegn, ødelagt græs og skraldespande mm.

Der er heller ikke et entydigt mønster i, hvor den udøvede hærværk er begået. Der er en enkeltstående serie af hærværk mod køretøjer på en parkeringsplads, hvor der har været 9 hærværksforhold på samme dato. Ellers er anmeldelserne fordelt over 75 forskellige veje i Albertslund. Det er således ikke muligt, at iværksætte nogen form for forebyggende indsatser, idet omfanget af hærværk ikke kan lokaliseres til enkelte områder, men derimod er spredt i hele Albertslund.

- Der er flest sigtelser for euforiserende stoffer (173) og butikstyverier (77)
- Siden 2012 er der sket et fald på 43 pct. frem til 2021 for mistanker mod 10-14 årige
- Antallet af mistanker er gået fra 23 i 2012 til 13 i 2021 for aldersgruppen 10-14 årige
- Fra 2020 til 2021 er der sket et fald på 24 pct. for sigtelser i aldersgruppen 15-17 år
- Antallet af sigtelser er gået fra 119 i 2020 til 90 i 2021 for aldersgruppen 15-17 år

Sigtelsesstatistikken belyses først med udgangspunkt i kriminalitetstal, hvor en lovovertrædelse har fundet sted, og en sigtet gerningsperson er fundet. Følgende udvalgte lovovertrædelser, der indgår er: *indbrud (beboelser, ubeboede bebyggelser, erhverv og offentlige institutioner), tyveri fra køretøjer, butikstyveri, vold (simpel, alvorlig, særlig alvorlig og forsøg på manddrab), røveri, euforiserende stoffer* og angår kun 2022. Bemærk, at hvis nogle af de udvalgte gerningstyper ikke fremgår af figurerne, så har der ikke været nogle sigtelser herfor. Ydermere beskrives udviklingen i omfanget af 10-17 årige, der er registreret for mistanker/sigtelser vedrørende straffelovsovertrædelser.

Datagrundlag: For at give et andet perspektiv på kriminaliteten i Albertslund har vi taget udgangspunkt i de lovovertrædelser, hvor der er fundet en sigtet. Styrken ved at kigge på sigtelser frem for anmeldelser er, at man her ikke medtager sager, hvor politiet ikke har fundet indikationer på at en lovovertrædelse har fundet sted. Det er eksempelvis relevant i forhold til borgeranmeldelser vedrørende salg eller forbrug af euforiserende stoffer, hvor politiet relativt ofte finder ud af, at der har været tale om en misforståelse fra anmelders side, hvor utryghedsskabende adfærd kan blive tolket som kriminalitet uden at være det⁷.

Figur 2 viser antal sigtelser mod borgere for kriminalitet begået i Albertslund, fordelt efter overtrædelsens art. Det fremgår tydeligt, at de fleste sigtelser angår euforiserende stoffer. Der har været 173 sager. Dernæst er det butikstyveri med 77 sager, simpel vold med 43 sager, hærværk med 34 sager og alvorlig vold med 6 sager.

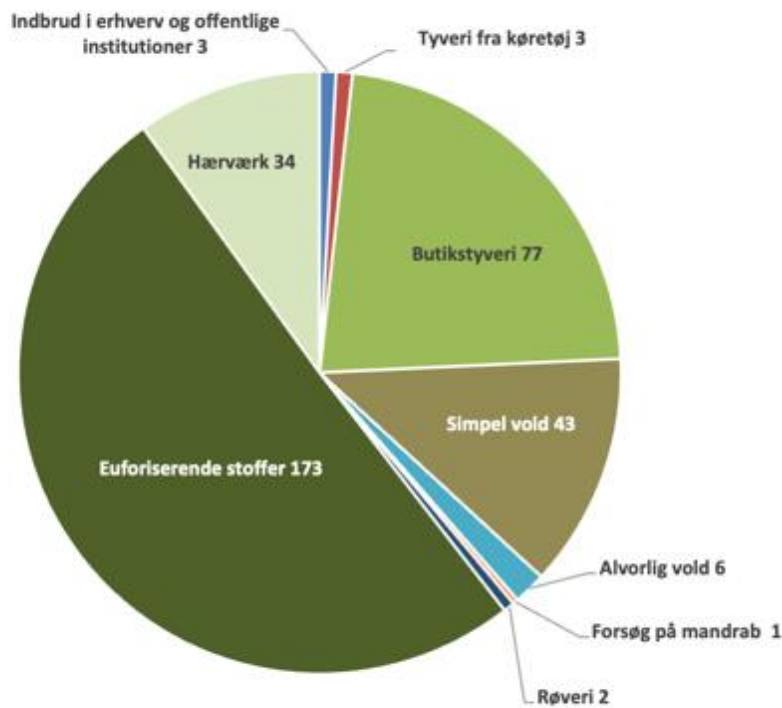
Der har været 3 tilfælde, hvor borgere er blevet sigtet for at have begået tyveri fra køretøjer og indbrud i erhverv og offentlige institutioner. Der har blot været 2 personer, der er blevet sigtet for røveri og én er blevet sigtet for forsøg på manddrab. Der har således ikke været nogen personer, der er blevet sigtet for indbrud i beboelser, ubeboede bebyggelser eller særlig alvorlig vold.

Figur 3 viser udviklingen i den registrerede børne- og ungdomskriminalitet fra 2012 til 2021 for Albertslund Kommune. Analysen er baseret på mistanker⁸ og sigtelser vedrørende straffelovsovertrædelser begået af 10-17 årige og angår den mistænkte/sigtedes bopælskommune. Kriminaliteten de 10-17 årige er blevet sigtet for har derfor ikke nødvendigvis været fundet sted i Albertslund Kommune. Over de seneste ti år - når 2021 sammenlignes med 2012 - ses et fald på 43 pct. for mistanker mod børn i alderen 10-14 år, hvilket svarer til at forholdene er gået fra 23 til 13. Hvad angår aldersgruppen 15-17 år, så har der været en stigning på 8 pct. i antal sigtelser fra 2012 til 2021, men et fald på 24 pct. fra 2020 til 2021, hvilket svarer til 119 sigtelser i 2020 og 90 sigtelser i 2021.

⁷ Omvendt kan forskelle i antallet af anmeldelser og antallet af sigtelser naturligvis også opstå ved anmeldelse af kriminalitet, der reelt har fundet sted, men hvor det ikke lykkes politiet at finde en sigtet. I givet fald vil en sådan hændelse kun indgå som anmeldelse og ikke indgå i sigtelsesstatistikken. Bemærk at en sigtet person kan have flere sigtelser, og at det ikke er alle sigtelser, der fører til dom.

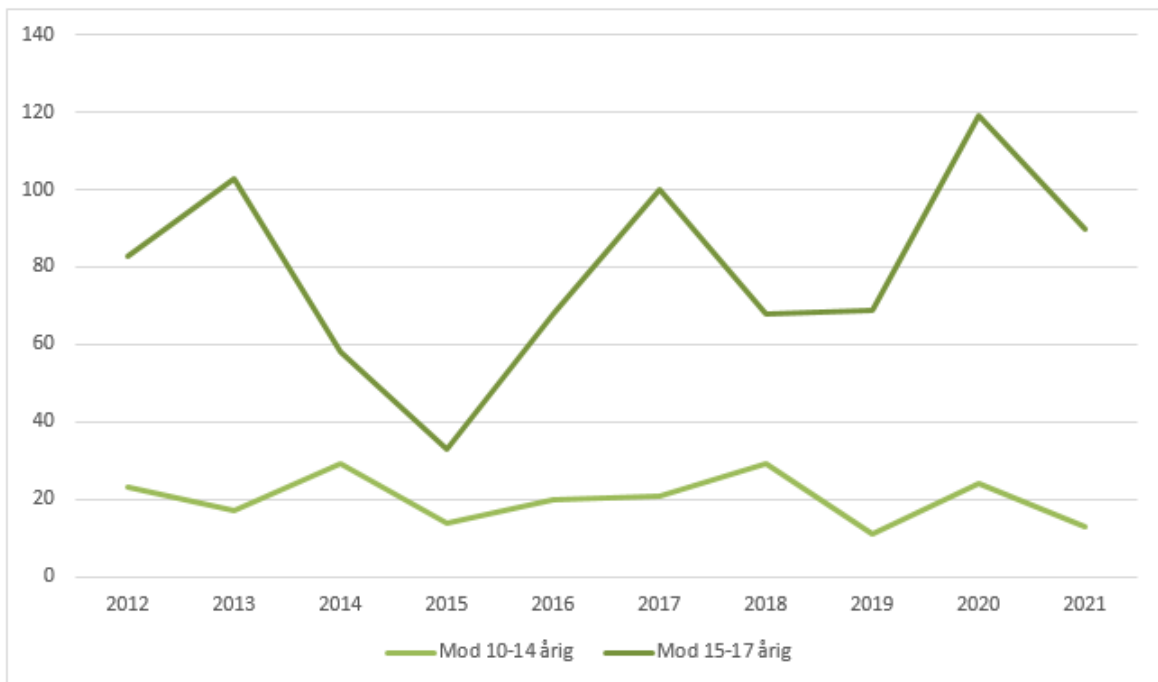
⁸ Begrebet mistanke er inkluderet, fordi når kriminaliteten vedrører børn under den kriminelle lavalder kan de ikke sigtes.

Figur 2. Antal sigtelser efter overtrædelsens art i 2022



Kilde: Danmarks statistik, STRAFF22.

Figur 3. Udviklingen i antal mistanker/sigtelser mod 10-17 årige for Albertslund, 2012-2021.



Kilde: Udvikling i børne- og ungdomskriminalitet 2012-2021, Justitsministeriets Forskningskontor.

- 75,1 pct. af borgerne i Albertslund angiver i 2021, at de grundlæggende føler sig trygge i deres nabolag
- Blandt de typer af steder, der spørges til, er flest utrygge på stationer og ved stoppesteder samt på stier
- Blandt typer af forhold, der spørges til, er flest utrygge ved tilstedeværelsen af visse personer, herunder særligt grupper af børn og unge, der hænger ud, men også udlændinge eller personer med anden etnisk herkomst end dansk

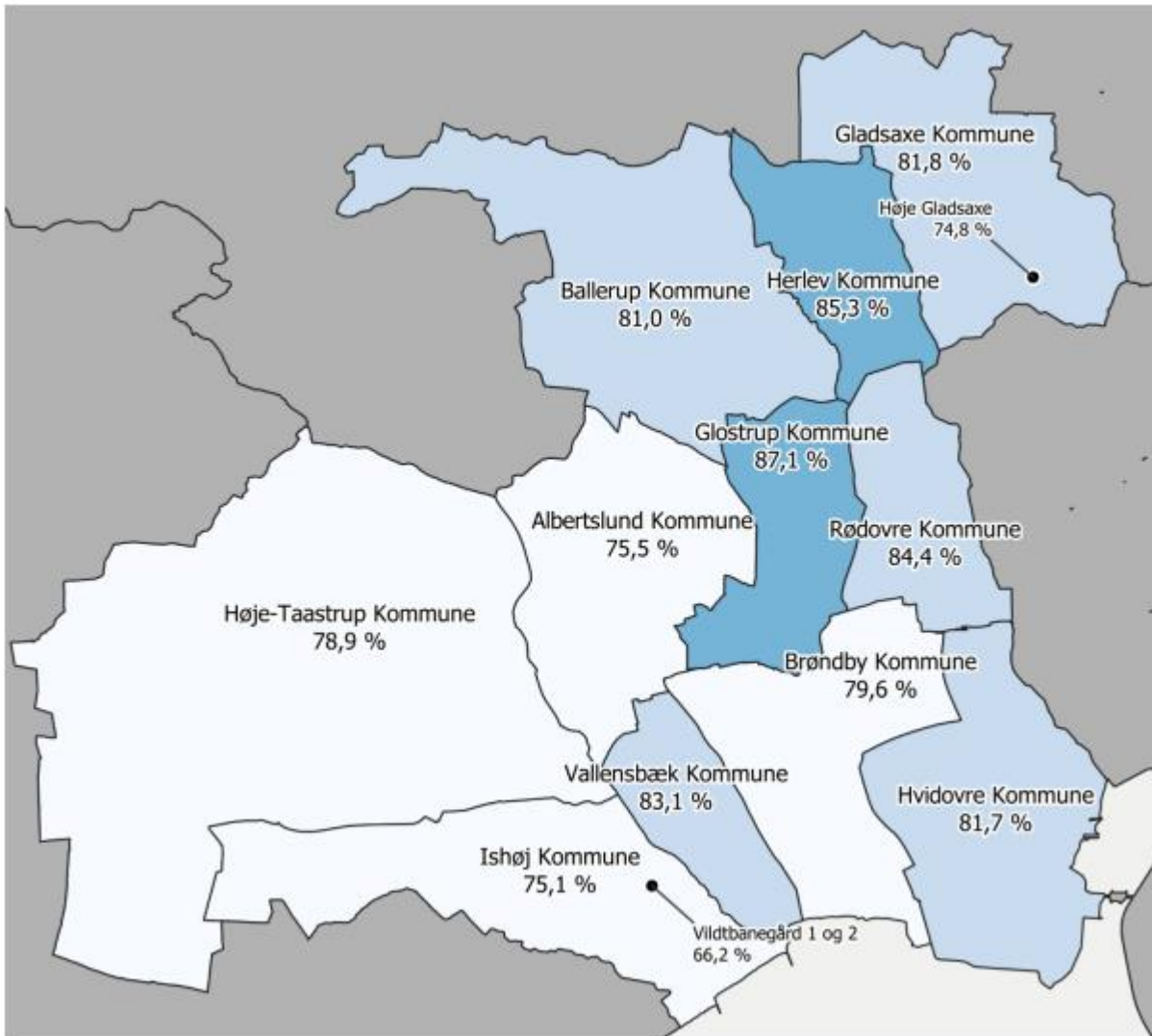
Datagrundlag: Justitsministeriet har i 2021 fået gennemført en spørgeskemaundersøgelse om tryghed og tillid til politiet blandt borgerne i Danmark. Undersøgelsen er en videreførelse af Politiets Tryghedsundersøgelse, som Rigspolitiet gennemførte syv gange i perioden fra 2013 til 2019. Spørgeskemaundersøgelsen, der er besvaret af 27.510 personer, er baseret på de samme spørgsmål, som blev stillet i undersøgelserne i 2013-2019 om borgernes grundlæggende tryghed i deres nabolag og deres tillid til, at politiet vil hjælpe dem, hvis de har brug for det. Undersøgelsen er derudover udvidet med en række spørgsmål vedrørende typer af steder og adfærd, som de adspurgte kan føle sig utrygge ved.

Figur 4 viser andelen af borgere, der angiver at føle sig trygge i deres nabolag, opdelt efter de enkelte kommuner og SUB-områder i Københavns Vestegns politikreds. Andelen af borgere, som føler sig trygge, er højest i Glostrup Kommune. Her føler 87,1 pct. sig grundlæggende trygge i deres nabolag. Omvendt er Ishøj med 75,1 pct. den kommune, hvor borgerne grundlæggende føler sig mindst trygge i deres nabolag. Herefter kommer Albertslund Kommune med 75,5 pct.

De bestemte typer af steder, hvor borgerne føler sig utrygge, er på stationer og stoppesteder, på stier samt i grønne områder, parker og legepladser. Derudover nævner borgerne i Københavns Vestegns politikreds, at der er tale om utryghed på steder med en ringe grad af naturlig overvågning, eksempelvis tunneler, baggårde, P-kældre og gyder, samt i butikker og centre.

Borgerne, der har givet udtryk for, at de finder mindst én type af sted utrygt, er blevet spurgt, hvad de finder utrygt ved stedet. Borgerne i Københavns Vestegns politikreds nævner her typisk de samme typer af forhold som borgerne i resten af Danmark. Borgerne i Københavns Vestegns politikreds angiver ofte her, at de føler sig utrygge ved tilstedeværelsen af visse personer, herunder særligt grupper af børn og unge, der hænger ud, men også udlændinge eller personer med anden etnisk baggrund end dansk. Derudover nævnes også forekomsten af kriminalitet, herunder både personfarlig kriminalitet og anden kriminalitet. Endeligt nævnes også utryghed på steder, der er mørke eller dårligt belyste.

Figur 4. Andelen af borgere, der angiver at føle sig trygge i deres nabolag i 2021, opdelt for kommunerne under Københavns Vestegns Politikreds.



Kilde: Tryghedsundersøgelse 2021, Justitsministeriets Forskningskontor.

Ungeprofilundersøgelsen 2022 – statistik om vores udskolings elever

- Af de 30 pct. af vores udskolings elever, som har erfaring med alkohol, har hele 46 pct. angivet, at de aldrig har prøvet at være fulde
- Hovedparten af vores udskolings elever, som har erfaring med alkohol har deres fulds kabsdebut ved 14 års-alderen
- Langt størstedelen af vores udskolings elever benytter sig ikke af tobaksprodukter
- Den kriminalitetsform som vores udskolings elever selv rapporterer at have begået indenfor de sidste 12 måneder, er det langt størstedelen (23 pct.), der svarer at de har taget noget fra deres forældre

Datagrundlag: I Ungeprofilundersøgelsen 2022 er Albertslunds kommunes udskolings elever blevet spurgt om emner som trivsel i skolen, oplevelse af eget skolefaglige niveau, skolefravær, mobning, flertalsmisforståelser, selvkontrol og kriminalitet. Dette afsnit præsenterer resultaterne vedrørende erfaringer med alkohol, rygning, hash og andre stoffer samt begået og udsathed for kriminalitet. Løbende vil resultaterne fra vores udskolings elever blive perspektiveret ved at sammenligne med resultaterne på landsplan. Dog er resultaterne for landsplan ikke repræsentative, da ikke alle kommuner deltager i undersøgelsen hvert år. Derfor sammenlignes der med andre undersøgelser, hvor det er muligt. Det er undersøgelser som eksempelvis *Den Europæiske Rusmid-delundersøgelse (ESPAD)* og *Unge Alkoholvaner i Danmark*.

Alkoholdebut og alkoholforbrug

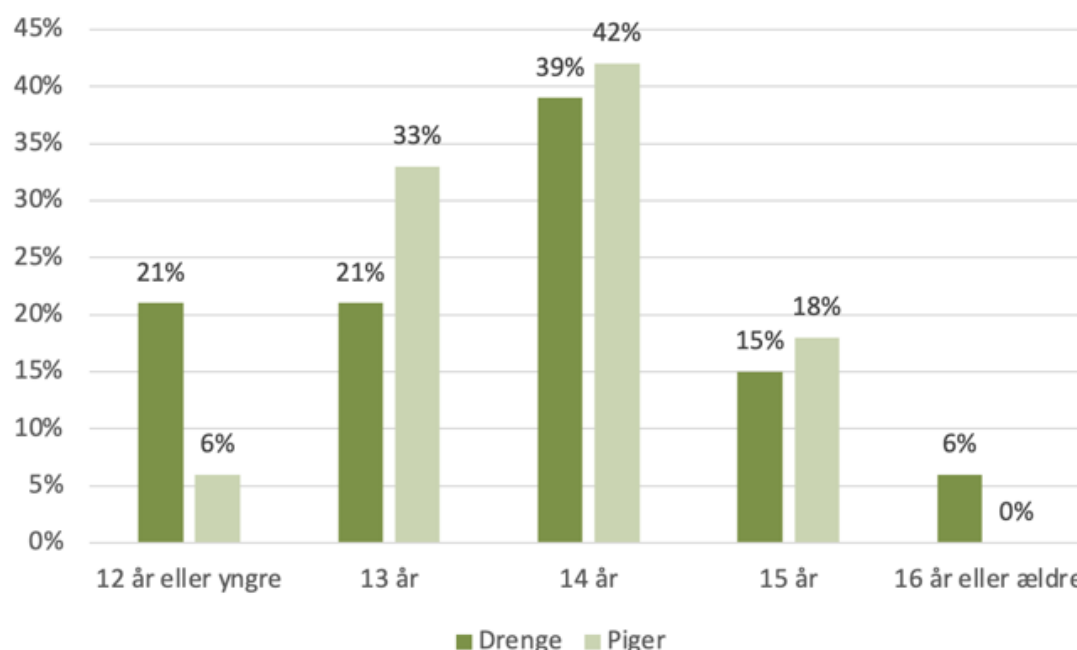
Vores udskolings elever er både blevet spurgt om, hvornår de første gang drak en genstand eller blev fulde, hvor tit de drikker alkohol, samt til deres alkoholadfærd inden for de sidste 30 dage. Følgende præsentation udgør kun de udskolings elever, som har erfaring med alkohol (drukket en hel genstand), hvilket kun er 27 pct. Til sammenligning er det 52 pct. på landsplan, så Albertslund ligger markant lavere. Ud af de udskolings elever, som har erfaring med alkohol, så har hele 46 pct. angivet, at de aldrig har prøvet at være fulde.

Hovedparten af de udskolings elever, som har erfaring med alkohol, både fra Albertslund (42 pct.) og på Landsplan (43 pct.) har deres fulds kabsdebut ved 14-årsalderen. Lignende resultater finder vi i *Unge Alkoholvaner i Danmark*. Her har 46 pct. af de 15-20 årige, der har været fulde, haft deres fulds kabsdebut i 13-15 års alderen.

I forhold til forskelle blandt piger og drenge, viser figur 5, at langt flere drenge end piger har en fulds kabsdebut i 12-årsalderen eller yngre. Hovedparten af de drenge, der har prøvet at være fulde, debuterer dog sammen med pigerne i 14-årsalderen.

Udskolings eleverne er også blevet spurgt om, hvor mange gange de har drukket fem eller flere genstande ved samme lejlighed indenfor de seneste 30 dage. Dette spørgsmål er en standardiseret måde at måle fulds kabs på, som også går under betegnelsen "binge drikning", dvs. at man drikker intensivt, når man drikker.

Figur 5. Andelen af udskolingselever i Albertslund, som har haft fuldskabsdebut, fordelt på alder og særskilt for køn for Albertslund, 2022



Kilde: Ungeprofilundersøgelsen 2022.

Samlet set angiver kun 38 pct. af de udskolingselever, som har erfaring med alkohol, at de har binge drukket den seneste måned. Dette er et markant fald i unges binge drikning, som i 2019 lå på 63,3 pct. Dog lægger danske unge stadig væsentligt over det europæiske gennemsnit, hvad angår binge drikning. I ESPAD rapporten fremgår det, at binge drikning blandt europæiske unge forekommer mest i Danmark og på Malta, hvor 56 pct. af de 15-16 årige rapporterer, at de har drukket fem genstande eller mere ved samme lejlighed indenfor de seneste 30 dage. Til sammenligning havde 22 pct. af portugisiske elever og kun 13 pct. af de islandske unge angivet et sådan alkoholindtag. Desuden viser det sig på tværs af de europæiske lande, at binge drikning er mere udbredt blandt drenge end piger. Dette gør sig dog ikke gældende for udskolingseleverne i Albertslund, her ligger både drenge og piger helt lige. Kigger vi på spørgsmålet om, hvor mange af udskolingseleverne har været fulde indenfor de seneste 30 dage, ser vi, at der er en højere procentdel af de unge, som har erfaring med alkohol, der angiver at været fulde (63 pct.), end have binge drukket indenfor de sidste 30 dage (38 pct.). Der er altså forskel på, om udskolingseleverne føler, at de har været fulde (subjektiv fuldskab), og om de har binge drukket (objektiv højt indtag), hvor der altså skal mindre end 5 genstande til før en del af eleverne har følt sig fulde.

Rygning og rusmiddelforbrug

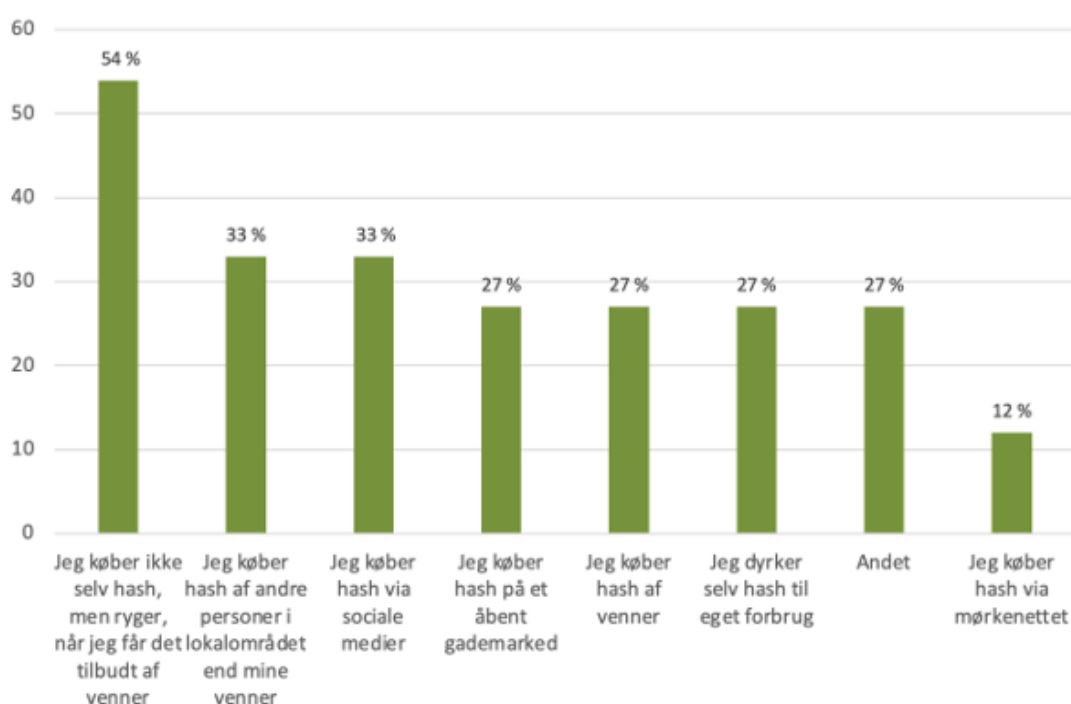
Udskolingseleverne blev bedt om at angive, om de ryger cigaretter. Hertil svarer 89 pct., at de ikke ryger og kun 2 pct. angiver, at de ryger hver dag. Langt størstedelen af de unge i folkeskolen ryger altså ikke cigaretter. Der er dobbelt så mange piger som drenge, som ryger fast hver dag. Ligeledes blev udskolingseleverne bedt om at angive, om de ryger andre former for nikotinprodukter. 77 pct. angiver at de ikke ryger e-cigaretter, vapes eller lignende og kun 3 pct. angiver, at de ryger det hver dag. 86 pct. angiver, at de ikke ryger vandpibe og kun 1 pct. angiver, at de ryger det hver dag. Sidst, angiver 91 pct. at de ikke bruger snus, tyggetobak eller nikotinposer og kun 2 pct. angiver, at de bruger det hver dag. Tallene viser, at det er langt størstedelen, der ikke benytter sig af tobaksprodukter.

Udskolingseleverne er også blevet spurgt, hvorvidt de har prøvet at ryge hash, hvortil at kun 3 pct. har svaret, at de har prøvet det. Ungeprofilundersøgelsen peger således på, at det at ryge hash ikke er særlig udbredt i folkeskolen. Blandt de udskolingselever, der har prøvet hash, er det størstedelen, der første gang røg hash i

14 års alderen (42 pct.). Dog ser vi også, at 30 pct. af de udskolingselever, som har prøvet at ryge hash, har debuteret som 12 årig eller yngre. Den meget lave andel (0 pct.), der havde debut som 16 årig eller ældre, skyldes naturligvis, at meget få deltagere fra udskolingens er fyldt 16 år. Andelen af drenge og piger, der har prøvet at ryge hash er lige stor.

Det fremgår af figur 6, at størstedelen (54 pct.) af dem, der har røget hash, kun har røget det, når de har fået det tilbudt af andre. Herefter har en del angivet, at de køber hash på sociale medier (33 pct.) eller køber det af andre personer fra lokalområdet end deres venner (33 pct.). Dernæst har flest angivet, at de køber hash af venner (27 pct.), selv dyrker hash til eget forbrug (27 pct.), køber på et åbent gademarked (27 pct.) eller også har de angivet andet (27 pct.). 12 pct. har angivet at de køber hash via mørkenettet.

Figur 6. Andelen af udskolingselever i Albertslund, som har prøvet at ryge hash, fordelt efter hvordan de kommer i besiddelse af hash.



Kilde: Ungeprofilundersøgelsen 2022.

Udskolingseleverne har også svaret på, om de nogensinde har prøvet at tage andre stoffer end hash fx amfetamin, kokain, MDMA/ecstasy, morfin eller lignende. I Ungeprofilundersøgelsen angiver 1 pct., at de har prøvet andre stoffer end hash. Ser vi på kønsforskellene, bliver det tydeligt, at det udelukkende er drenge, som har prøvet andre stoffer end hash.

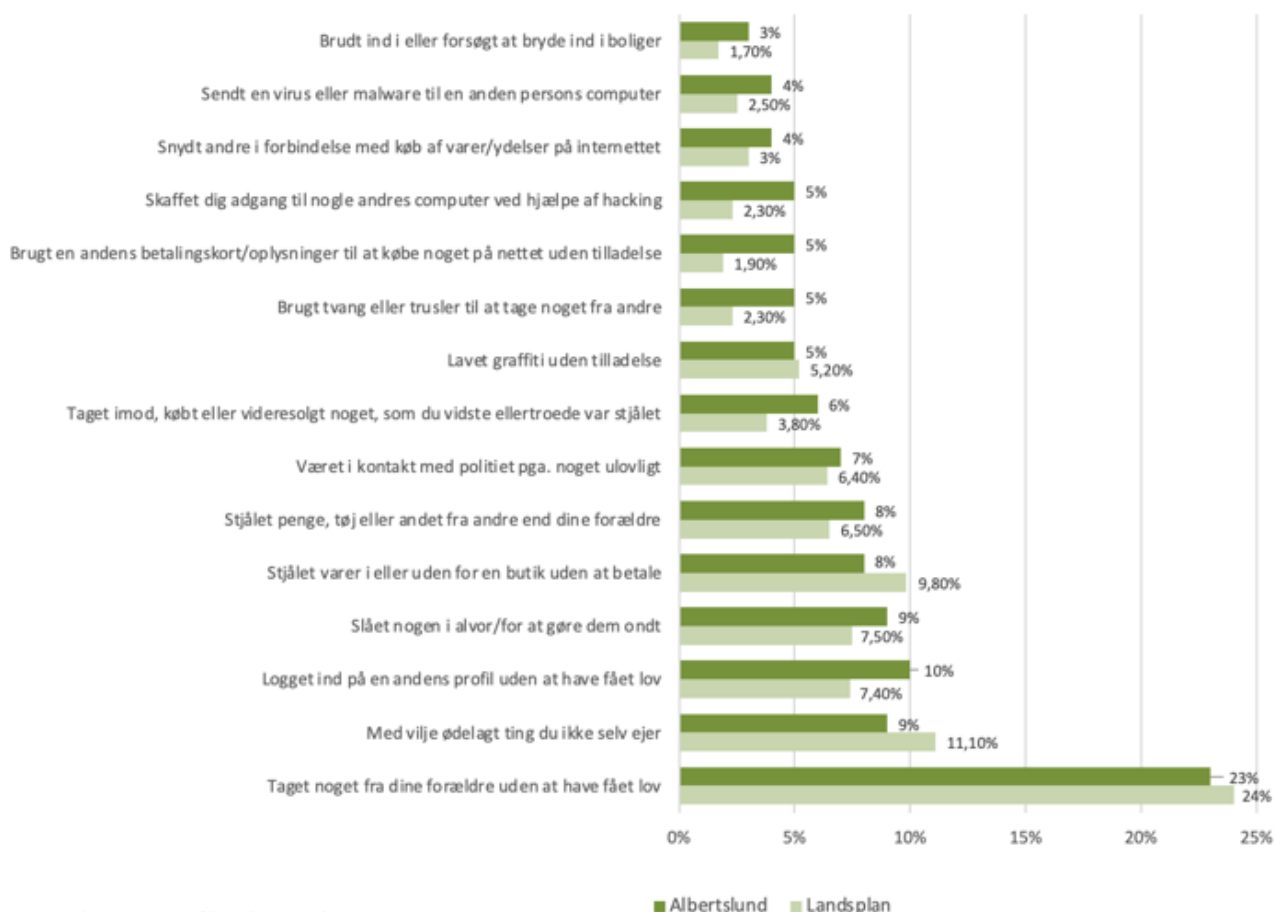
Begået og udsathed for Kriminalitet

Figur 7 viser, hvilken kriminalitet udskolingseleverne selv rapporterer at have begået indenfor de sidste 12 måneder. Af dem, der selv angiver at have begået en form for kriminalitet, er det langt størstedelen, der svarer, at de har taget noget fra forældre. Hvis vi ser på de forhold, som ikke er inden for samme gråzone som at tage fra sine forældre, så er ødelæggelse af andres ting med vilje, logget ind på andres profil uden tilladelse, vold og butikstyveri nogle af de hyppigst forekommende svar.

8 pct. har angivet, at de har stjålet varer i eller uden for en butik uden at betale, mens samlet set har 22 pct. oplevet at nogen har stjålet fra dem indenfor de sidste 12 måneder (fx penge, mobiltelefon eller andet). 16

pct. angiver at de er blevet bestjålet én gang, 6 pct. har oplevet det 2 gange eller flere, indenfor de sidste 12 måneder.

Figur 7: Andelen af udskolingselever i Albertslund, der har begået nedenstående kriminalitetsformer inden for de sidste 12 måneder.



Kilde: Ungeprofilundersøgelsen 2022

Hvad angår vold, så rapporterer 9 pct. af udskolingseleverne, at de har slået nogen i alvor for at gøre dem ondt, mens 14 pct. angiver at de selv er blevet udsat for vold. 9 pct. af udskolingseleverne siger, at de selv er blevet udsat for vold én gang, 5 pct. angiver at de har oplevet det 2 gange eller flere, indenfor de sidste 12 måneder.

Relationen mellem offer og gerningsmand er væsentlig anderledes ved it-kriminalitet end ved kriminalitet i den fysiske verden, fordi kriminalitet på nettet ofte er mere skjult og upersonlig. Internettet åbner op for, at unge med andre kompetencer end traditionelle "kriminogene" kompetencer (fx teknisk viden og ikke fysisk overlegenhed) har mulighed for at begå kriminelle handlinger på internettet. Unges daglige rutiner og aktiviteter på internettet medfører endvidere, at nogle unge fristes til at begå eller udsættes for denne form for kriminalitet. I Ungeprofilundersøgelsen angiver 12 pct., at de har oplevet at blive snydt i forbindelse med køb af vare/ytelser på internettet indenfor de sidste 12 måneder. Mens 12 pct. angiver at have været ofre for svindel ved internethandel, er der 4 pct., der rapporterer selv at have svindlet med handel over internettet inden for de seneste 12 måneder. 6 pct. af vores udskolingselever har oplevet afpresning på internettet (fx afpresset til at overføre penge, sende følsomme billeder eller lignende). Ser vi på kønsforskellene, er der en lille forskel, hvor drenge (7 pct.) oftere bliver udsat for afpresning end piger (6 pct.).

Det proaktive område (opbygning af tryghed og trivsel)

På dette område koordineres, udvikles og udføres tiltag, som medvirker til at forebygge kriminalitet på længere sigt. Fokus er på opbygning af trivsel samt tryghed i skoler, klubber, SFO'er, i boligområder og blandt borgerne generelt. På den måde arbejder vi med at sikre at borgere, fællesskaber og lokalmiljøer ikke bliver påvirket negativt af u hensigtsmæssige lokale eller globale strømninger og trusler. I det følgende afsnit redegøres der for de indsatser eller fokusområder, der har været i 2022 på det proaktive område.

Kriminalpræventiv byplanlægning

Albertslund Kommune står midt i en stor udvikling, hvor der etableres helt nye bydele og de eksisterende boligområder renoveres. Albertslund vil skabe plads til mere end 10.000 nye borgere, hvilket betyder at vi rykker tættere sammen, og diversiteten øges. Udviklingen udfordrer forholdet til vores medmennesker og kan ændre vores adfærd. Det har betydning for, hvornår vi føler os trygge, og hvornår vi bliver trygge. Selvom tryghed "bare" handler om følelser, er oplevelsen af utryghed et reelt problem. Følelsen af utryghed har faktiske konsekvenser for den enkelte borgers liv, for den sociale bæredygtighed og for byens udvikling. Oplever vi, at byens rum er trygge, attraktive og levende at være i? Eller oplever vi, at byens rum er utrygge, nedslidte og mennesketomme? Byens rum har betydning for vores livskvalitet.

Derfor arbejder DKE med at få tryghed på dagsordenen i alle dele af byudviklingen, når vi planlægger og udvikler vores by og byrum. En aktiv indsats i planlægningen, udformningen og driften af byens rum kan øge trygheden og mindske kriminaliteten. Tryghed er en følelse, som vi ofte ikke tænker over i hverdagen. Vi taler først om tryghed, når nogen føler sig utrygge. Tryghed er et blandt mange behov, der skal adresseres i udviklingen af vores by og byrum og derfor arbejder DKE også med at tænke tryghed sammen med alle mål, visioner og byrums-initiativer. Vi har derfor et tæt samarbejde med afdelingerne for Plan, Byg & Miljø, Miljø & Teknik samt Vej & Park.

Arbejdet med tryghed på Albertslund Station og det omkringliggende område

Centralt i Albertslund og omkring Albertslund Station er beboerne flyttet ind i boligerne i de nye kvarterer, Rådhusave og Lækrogen. Omkring Coops administration og det nedlagte Vridsløselille Fængsel etableres der helt nye stationsnære bydele og nye visioner for Albertslund Centrum er på trapperne. Ambitionen er, at alle de kommende og eksisterende borgere skal vælge den grønne kollektive transport, hvorfor Albertslund Station er central i udviklingen af kommunen.

I Albertslund Kommune ønsker vi, at så mange som muligt skal anvende kollektiv transport. Oplevelsen af tryghed kan dog være en udfordring for at få borgerne og besøgende til kommunen til at anvende kollektiv transport. For at få afdækket i hvilket omfang stationen og området omkring stationen opleves af borgerne og besøgende har DKE i samarbejde med Miljø- & Teknik fået udarbejdet en Trygheds- og Mobilitetsanalyse, som forholder sig til tryghed på og omkring Albertslund Station. Analysen er medfinansieret af Region Hovedstaden, som også er interesseret i at samarbejde med kommunen omkring det videre arbejde med at skabe tryghed på og omkring stationen.

Analysen peger på en række tiltag, der kan være med til at forbedre oplevelsen af tryghed, og de tiltag arbejder DKE nu med at få iværksat sammen med Miljø & Teknik. Nogle tiltag kan håndteres via kommunens drift, andre kan indarbejdes i kommunens byplanlægning, mens andre tiltag er nødvendige at håndtere gennem fysiske tiltag.

De fysiske tiltag, som nævnes i analysen og som DKE påpeger, handler om at øge trygheden langs stierne gennem tryghedsskabende belysning og kunst, at skabe gode opholds- og udfoldelsesmuligheder samt i dialog med ejerne at renovere varegårde mod Vognporten. Vi er også i gang med at undersøge mulighederne for at få en bro tværs over jernbanen med adgang til perronerne på Albertslund Station. Det gør vi fordi en bro med

adgang til perronerne, vil gøre stationen mere tryk at færdes på, øge flowet af bløde trafikanter til og fra stationen, men også på tværs af stationen, hvilket er en udfordring i dag.

Som del af det udviklingstræk, der er i kommunen, har NEXT bygget en ny uddannelsesinstitution i form af Vestskoven Gymnasium i Albertslund. Ad den hurtigste rute ligger gymnasiet kun 7 minutters gang fra Albertslund Station og busholdeplads, hvilket er optimalt i forhold til, at få eleverne til at vælge kollektiv transport til og fra uddannelse. Derfor arbejder DKE også sammen med Miljø & Teknik om, at få et samarbejde med Region Hovedstaden om, at få iværksat de tryghedsskabende tiltag, som er på elevernes rute til og fra Vestskoven Gymnasium. Vi vil gerne give eleverne en mere tryk og indbydende rute at anvende, når de i deres hverdag skal rejse til og fra deres uddannelsessted og forhåbentligt motivere flere til at anvende den kollektive transport.

Områdevandring

For at øge trygheden i de eksisterende boligområder i Albertslund gennemføres der områdevandring på udvalgte steder og i udvalgte boligområder. En områdevandring er at beboere, og medarbejdere fra kommunen, det boligsociale arbejde og politi sammen går en tur i et område. På gåturen er der fokus på de ting, som kan forbedre trygheden og gøre området til et mere behageligt sted at færdes. Det kan være gadelamper, der enten er for få af, eller hvor pæren skal skiftes. Vildtvoksende planter, der er ved at overtage veje og stier, så man ikke kan se sig omkring. Graffiti, hærværk og skrald, der signalerer at hverken beboere eller myndigheder passer på boligområdet. Det er ting, der påvirker beboernes oplevelse af, hvor trykt det er at færdes i deres boligområde. Er boligområdet præget af skumle og misligholdte omgivelser, vil en del beboere sandsynligvis afholde sig fra at færdes ude om aftenen pga. utryghed. En områdevandring medfører således en række fysiske forandringer, så området bliver mere behageligt at opholde sig og færdes i, og trygheden øges for boligområdets beboere. Jo flere beboere der bevæger sig ude i boligområdet, jo mere øges trygheden og det gør det sværere for andre at gennemføre kriminelle handlinger, hvilket igen fører til, at flere beboere bevæger sig udenfor i boligområdet. Den gode spiral er sat i gang. Samtidig skabes et bedre grundlag for samtale mellem de personer, der er med på en områdevandring, og en måde hvor beboerne kan mødes og dele bekymringer og forhåbninger om deres boligområde. Det kan på længere sigt styrke de sociale netværk og indsigten i, hvad man selv kan gøre for at skabe mere tryk som borger i et boligområde.

Bymøder

Bymøder skaber mulighed for gensidigt kendskab og øget samarbejde mellem borgere, foreninger, medarbejdere fra kommunen og politi. På Bymøderne faciliteres en dialog omkring, hvad man som borger finder godt og skidt for tiden i ens eget boligområde og generelt i kommunen. Det er borgerne, der har ejerskab til problemformuleringen, og der drøftes mulige løsninger. Nogle af løsningerne kan borgerne selv gå ud og iværksætte, andre kræver råd og vejledning. Nogle løsninger fordrer at kommunalforvaltningen eller politiet går aktivt ind og hjælper, og endelig er der også problemer som alene kommune og/eller politi kan løse. Som en del af netværksstyringsstrategien nedsættes ofte arbejdsgrupper blandt borgere, der fælles er optaget af bestemte udfordringer og temaer. Arbejdsgrupperne understøttes af DKE i deres arbejde frem mod deres respektive mål.

DKE har stort fokus på at rekruttere flere engagerede borgere, bestyrelser og lokalforeninger til Bymøderne. Der inviteres bredt, så deltagerne er borgere fra alle områder i kommunen, moskéerne, præster, Natteravnene, klubberne, SSP-lærere, foreningsfrivillige, erhvervsdrivende mv. Der afholdes tre møder årligt, der medvirker til at styrke netværk og fællesskaber på tværs af kommunen. Oftest drøftes tryk og trivsel samt uønsket adfærd i Albertslund. Grundet Corona pandemien har det været svært at samle og forene beboere i boligområderne, hvorfor DKE valgte ikke at opskalere Bymøderne i den periode. Bymøderne i 2022 fokuserede

i stedet på at introducere det nye brobyggerteam til borgerne og viderebringe information om DKEs og kommunens arbejde. I den forbindelse fik DKE udarbejdet en plakat og en folder, der skulle informere alle byens borgere om arbejdet med tryghed og fællesskab i Albertslund Kommune, og sikre synlighed og genkendelighed i forhold til Brobyggerne.

Albertslundprojektet – systematisk brug af relationsdannende- og genoprettende praksis

DKE har siden 2017 været i gang med systematisk at implementere arbejdet med relationsdannende- og genoprettende praksis (RGP) i alle kommunens skoler, klubber og SFO'er. Alle medarbejdere er blevet undervist i en række praktiske redskaber til at øge trivslen i klasserne og håndtere konflikter. Det kan både være mobning og anden uhensigtsmæssig adfærd, som løses på en konstruktiv måde. Konkret betyder det, at alle lærere og pædagoger bevidst skal arbejde med at støtte trivslen og dannelsen af positive sociale relationer blandt elever og brugere.

RGP bliver både brugt til at fremme gode fællesskaber og forebygge uhensigtsmæssig adfærd ved at sætte eleverne i cirkler, hvor alle får taletid og lærer at dele egne og lytte til andres historier. Jo mere man træner samtaler i cirklerne i "fredstid", jo lettere er det at anvende ved konfliktsituationer. Vi har for eksempel lavet intensive forløb med cirkler, hvor forældre også var med, i klasser, hvor trivslen længe havde været dårlig og hvor eleverne havde haft en hverdag med mange konflikter og med drillerier/mobning. Det har været med til at ændre stemning i klassen mærkbart til det bedre.

RGP anvendes også ved både mindre og mere alvorlige konflikter. Det sker ved mægling, hvor medarbejderen sætter rammerne for en ikke-dømmende dialog mellem parterne i konflikten. Alle parter i konflikten bliver mødt af samme spørgsmål for at sikre, at alle får mulighed for at fortælle om deres oplevelse og lytte til det, de andre, der er involveret i konflikten, har oplevet. Til sidst får parterne mulighed for sammen at finde en løsning til at komme videre. På den måde har vi eksempelvis kunnet håndtere voldelige overfald så dem, det er gået ud over, er blevet hjulpet videre på en god måde så de er blevet trygge ved at færdes i byen igen. Samtidig har vi mindsket risikoen for, at dem der har begået overfaldet gør noget lignende igen, ved at de bliver til en del af løsningen på det problem, de selv har været med til at skabe.

Den foreløbige implementering af RGP har indtil videre vist os en positiv udvikling i retning af et øget fokus på trivsel og sammenhængskraft for at sikre konstruktiv håndtering af konflikter. Særligt i kølvandet på Corona har vi set et fald i de landsdækkende trivselsmålinger på skoleområdet, hvilket understreger nødvendigheden i at sætte fokus på trivsel og fællesskab. Trods de faldende trivselstal på landsplan har vi set en stigning i de seneste trivselsmålinger på de skoler i Albertslund, der har arbejdet mest effektivt med RGP. Disse skoler lå før Corona under landsgennemsnittet – nu ligger de over.

Der har været følgende RGP-trivselsforløb i 2022:

- 3 trivselsforløb af 3x2 lektioner med 2 klasser på HØ
- 7 x trivselsforløb af 3x2 lektioner med 7 forskellige klasser på HL
- Forløb i konflikthåndtering med 5. årgang på HL og HØ som led i lærerplan for trivsel og fællesskab.
- Uddannelse af "Venneskabere"/konfliktmæglere 6. årgang HL
- Forløb i konflikthåndtering med én 5. klasse på Egelund
- Trivselsforløb i heldagsklasse på AUC (opstartet)

Den Næste Generation – kriminalpræventiv læreplan

Den Næste Generation (DNG) er en læreplan gældende for 0. klasse til og med 10. klasse. På hvert klassetrin gennemføres en indsats, som skal fremme trivsel, dæmpe risikoadfærd (eks. rygning, indtag af alkohol, brug af euforiserende stoffer, kriminalitet) gennem en systematisk og organiseret indsats i kommunens folkeskoler. Læreplanen består udelukkende af indsatser, hvis positive resultater er forskningsdokumenterede.

Første udgave af DNG var færdig til brug i skolerne i efteråret 2016. Aftalen med skoleområdet var herefter, at læreplanen til og med skoleåret 2017/2018 kunne afprøves på de enkelte skoler i det omfang, man fandt det hensigtsmæssigt og muligt. Fra skoleåret 2018/2019 har det været obligatorisk for kommunens skoler at gennemføre tiltagene i læreplanen på hvert klassetrin. Igennem skoleåret 2019/2020 har DKE derfor forsøgt at evaluere, i hvor høj grad læreplanen er implementeret i kommunens skoler, samt indsamle erfaring med indholdet fra elever og medarbejdere med henblik på en opdatering. Grundet arbejdspress hos skolerne, har det dog indtil videre stadig ikke været muligt for DKE at få et fuldt overblik over implementeringsgraden eller erfaringerne med planens indhold. Vi ved imidlertid, at implementeringsgraden varierer betydeligt skolerne imellem fra næsten ingen implementering til fuld eller stort set fuld implementering. Den generelle tilbagemelding fra skolerne er således også, at der er tilfredshed med læreplanens indhold, men at det nogle steder har været svært at skabe rum for den planlægning, der skulle sikre, at tiltagene faktisk blev gennemført.

I slutningen af 2020 blev der nedsat en arbejdsgruppe, der fik til opgave at optimere og videreudvikle læreplanens indhold med afsæt i Albertslunds kommunes *Børne- og ungepolitik* og *Skolestrategien Folkeskole i Fællesskab 2022-2026*, som begge beror på værdier som trivsel, anerkendelse, inklusion og fællesskab, kreativitet, trykthed, demokrati, inddragelse og medborgerskab.

Arbejdsgruppen bestod af et samarbejde mellem Skolerne, Enheden for Sundhed og Udvikling, Sundhedsplejen og DKE. Der blev afholdt 4 workshops, der havde til formål at bruge skolernes hidtidige erfaring med læreplanen fra indskoling, mellemtrin og udskoling for fremadrettet at sikre koordineret, systematiske og effektive sundhed- og trivselsfremmende indsatser på alle kommunens folkeskoler. Det resulterede i en opdateret udgave af læreplanen, som blev sendt ud til alle skolerne ved skolestart i 2022.

Overordnet set er lærerplanen delt op i forløb på hvert klassetrin 0-10, som arbejder målrettet med at styrke positive fællesskaber og mindske risikoadfærd. Gennem de forskellige forløb bliver eleverne klædt på til at mærke (og stå fast på) egne følelsesmæssige grænser og i stand til at pejle omgivelsernes forventninger og sociale normer. Der arbejdes bl.a. målrettet med metoden social pejling på 6. og 8. årgang, der forebygger tidlig og generel risikoadfærd ved at korrigere de misforståelser og sociale overdrivelser, som børn og unge kan have om omgivelsernes adfærd og forventninger til dem. Kerneelementet i metoden er at konfrontere børnene med de faktiske og oplevede normer omkring trivsel og risikoadfærd, som hersker i klassen og blandt deres jævnaldrende generelt. Hensigten er at korrigere de sociale misforståelser omkring klassens og andre børns/unges adfærd og samtidig ruse eleverne til at forstå, hvorfor og hvordan disse sociale misforståelser opstår. På 8. årgang bliver forældrene introduceret for teorien bag social pejling samt præsenteret for resultaterne omkring sociale overdrivelser, risikoadfærd og trivsel, der er blandt klassens elever. DKE har uddannet et lærerteam fra hver skole i Social Pejling, så de er klædt på til at facilitere og afholde sociale pejlinger for 6. og 8. klasserne samt deres forældre.

Endnu et eksempel på en indsats er grundkurset i RGP og konflikthåndtering for alle 5. Klasserne. Forløbet er udviklet i et samarbejde mellem DKE og Herstedlunds I-team og giver eleverne en forståelse for, hvordan konflikter opstår og hvordan man hjælper nogen i konflikt. I tillæg til grundkurset får eleverne mulighed for at melde sig som "Venneskabere", hvor de får en dybere indføring i RGP og konfliktmægling, så de efterfølgende kan være med til at hjælpe skolens mindste elever med at løse konflikter i frikvartererne.

Det reaktive område (enkeltsager, forebyggelse af tilbagefald)

På det reaktive område forebygges gentagen kriminalitet og tilbagefald til ny kriminalitet ved, i samarbejde med andre myndigheder, at afklare den enkelte borgers behov, udarbejde kriminalitetsforebyggende handleplaner og følge op på de iværksatte indsatser. Det kan både være unge og voksne borgere. Arbejdsgangen er bygget op om et enkelsagskoncept, som er inddelt i tre niveauer, afhængig af sagens art og alvor. Det er nemlig vigtigt ikke at fare for voldsomt frem, da man så risikerer at skabe mere kriminalitet i stedet for mindre. I det følgende afsnit redegøres der for de indsatser eller fokusområder, der har været i 2022 på det reaktive område.

Niveau 1- sager: Risikoadfærd

I Niveau 1-sager er der en bekymring for, at en borgers adfærd kan udvikle sig til (mere) kriminalitet. Det kan være risikoadfærd i form af blødere førstegangskriminalitet, tilknytning til usunde fællesskaber, eksperimenter med euforiserende stoffer, gadeliv og uhensigtsmæssig adfærd. For børn og unge under 18 år behandles disse sager på månedlige koordinationsmøder på de enkelte skoler med deltagelse af repræsentanter fra skole, klub, Familieafsnittet, politi og DKE (lovhjemmel jf. retsplejelovens § 115). For restgruppen af unge som ikke er tilknyttet en folkeskole i Albertslund eller går på Ungecentret afholdes et særskilt koordinationsmøde med en repræsentant fra Uddannelse og Job. På koordinationsmøderne laves der aftaler om, hvem der gør hvad i sagen med afsæt i at indtænke nærmeste professionelle som en del af løsningen og ligeledes iværksætte genoprettende processer i sager, hvor der er opstået konflikter mellem to eller flere parter.

I 2022 er der blevet afholdt 66 koordinationsmøder, og der er blevet drøftet ca. 200 børn- og ungesager, som primært har været niveau 1-sager.

I sommeren 2021 blev det politisk besluttet at bevilge puljemidler til styrkelse af den pædagogiske indsats på skolerne. Formålet var, at kunne benytte professionelle tæt på barnet til individ- og gruppeorienterede opgaver for at forebygge kriminalitetsrelaterede problemer på sigt. Det er på koordinationsmøderne, at disse forløb visiteres og bevilges. Tidligere kunne det være en udfordring at finde løsninger for de elever, der befinder sig i grænselandet, fordi bekymringerne ofte ikke er store nok til, at det er en sag i Familieafsnittet, men også for ressourcekrævende for skolerne at løfte uden ekstra tilførte midler. Med tryghedspuljen er der nu bedre mulighed for at kunne finde gode, lokale løsninger for de børn og unge, som der er en bekymring for. I 2022 har der været igangsat syv individuelle forløb og et gruppeforløb for ni unge.

Niveau 2- sager: Kriminalitet

Niveau 2-sager er karakteriseret ved at være myndighedssager. Der påhviler altså kommunen et juridisk ansvar for at handle i sager vedr. unge under 18 år. Det er typisk gentagen kriminel adfærd, hvor kriminaliteten kan være vold, salg af euforiserende stoffer, indbrud eller tyveri. Familieafsnittet er ansvarlig myndighed i disse sager i tæt samarbejde med DKE. I nogle sager iværksættes kontaktpersonforløb via DKE efter Lov om Social Service.

I 2022 er der oprettet 33 niveau 2-sager, som både er unge under 18 år samt borgere over 18 år. For borgere over 18 år får DKE typisk berøring med disse via Kriminalforsorgen, som retter henvendelse eksempelvis i forbindelse med indsættelse, løsladelse og anmodning om koordinering af handleplan. DKE er indgangen for Kriminalforsorgen til kommunen og har koordineringsansvaret i forhold til at sikre, at rette myndighed(er) kobles på. I nogle sager kan DKE også fungere som udfører og iværksætte mentorindsatser uafhængig af myndighed. Grundet besparelser i enheden er dette dog ikke i samme grad en mulighed længere. DKE må primært prioritere målgruppen af unge under 18 år og unge i efterværn.

I 2022 har DKE haft 15 kontaktperson/mentorforløb via Familieafsnittet, hvoraf tre af forløbene har været UKN sager med vilkår om bl.a. at have en kontaktperson tilknyttet. DKE har udover dette haft to øvrige mentorforløb, som har været "egne sager". Sagerne er blevet henvist fra Uddannelse og Job og Kriminalforsorgen. Sidstnævnte er et exitforløb.

Niveau 3- sager: Kvalificeret kriminalitet

Niveau 3-sager er karakteriseret ved at være særligt alvorlige, da de indebærer forskellige alvorlige kriminelle handlinger, herunder forhold med høj strafferamme. Kriminaliteten kan være sager om rocker -eller bandetilknytning, organiseret salg af stoffer, våbenbesiddelse, brandstiftelse og lignende. Sagerne behandles i et konkret sammensat ledelsesforum, Operativgruppen, som ved mødets afslutning er blevet enige om de ressource- og tidsmæssige rammer for sagens videre gang.

Der er ikke oprettet nogen niveau 3-sager i 2022.

Den gode løsladelse

DKE har fortsat tovholderfunktionen i forhold til Den Gode Løsladelse og er som før nævnt indgangen for Kriminalforsorgens institutioner. DKE oplever stadig barrierer, når der arbejdes med løsladelser. Vi kan ofte opleve, at de indsatte løslades uden en bankkonto og MitID og uden en fast bopæl. Dette kan give store vanskeligheder ift. udbetaling af offentlig forsørgelse, herunder er der til tider store udfordringer omkring hvilken kommune, der er opholdskommune og dermed ansvarlig ift. beskæftigelses- og ydelsesdelen.

Det er tydeligt, at den større og større grad af digitalisering vanskeliggør en god forberedelse til løsladelse, da de indsatte i lukket fængselsregi ikke må have internetadgang og heller ikke altid kan få udgang til at gå i Borgerservice inden løsladelsen og få styr på MitID, legitimationskort mv. Det er DKEs oplevelse, at der er stor villighed fra både Kriminalforsorgen og de kommunale afdelinger i forhold til sikre en god løsladelse, men at rammer og lovgivning nogle gange kan spænde ben for at nå i mål med en god løsladelse.

DKE holder fortsat løbende møder med samarbejdspartnere i de enkelte myndighedsafsnit og Kriminalforsorgen i Frihed, hvor vi drøfter samarbejdet, og hvordan det kan blive bedre. Flere afdelinger efterlyser, at der laves en mere konkret plan for ansvars- og rollefordeling ift. den gode løsladelse. Der skal derfor udarbejdes en samarbejdsaftale, som kan stille mere skarpt ind på, hvad der forventes af de enkelte enheder, og hvem der gør hvad i samarbejdet.

Ungdomskriminalitetsnævn

Ungdomskriminalitetsnævnet (UKN) træffer afgørelser i sager om børn og unge fra 10-17 år, som har begået a) personfarlig kriminalitet, og b) anden alvorlig kriminalitet, hvis de samtidig besidder en række særlige risikofaktorer. Nævnet kan træffe afgørelse om straksreaktioner og/eller et forbedringsforløb, som barnet eller den unge har pligt til at følge. Er det børn og unge under 15 år, indstiller politiet direkte til, at sagen skal forelægges i UKN, og er de unge over 15 år indstilles til UKN via Anklagemyndigheden, hvorefter det er rettens afgørelse, om sagen skal forelægges i UKN som en del af en dom.

Der har i 2022 været få sager i UKN i Albertslund. Der har i alt været tre UKN afgørelser, hvoraf et barn/ung var under 15 år og de resterende over 15 år (se tabel 2). Sagerne har alle været anbringelsessager, hvor der er blevet truffet afgørelse om fortsat anbringelse som en del af et forbedringsforløb jf. Lov om Bekæmpelse af Ungdomskriminalitet.

Det er erfaringen indtil nu, at nævnet i de fleste sager følger kommunens indstillinger, men at nævnet i nogle sager giver mere konkrete anvisninger på intensitet af støtten, eksempelvis fastsætter timeantal på en kontaktpersonsindsats. I 2022 har UKN valgt i et enkelt tilfælde ikke at følge kommunens indstilling om anbringelse

efter Lov om Social Service og i stedet truffet afgørelse om anbringelse som en del af et forbedringsforløb efter Lov om Bekæmpelse af Ungdomskriminalitet.

DKE ser, at politiet typisk henviser børn og unge under 15 år på baggrund af kriminalitetens art og ikke ud fra en kontekstuel vurdering af barnet/den unges psykiske forhold og vurdering af, om hændelsen var et enkeltstående tilfælde. Når sagerne først indstilles til nævnet, er det ikke en mulighed, at nævnet på det foreliggende kan træffe en afgørelse om, at barnet eller den unge ikke er målgruppe for et forbedringsforløb. Erfaringen er, at der skal afholdes et nævnsmøde. Nogle børn og unge kan have svært ved at sidde i en sådan kontekst og forstå, hvad det går ud på qua deres psykiske udfordringer og generelle unge alder. Det kan også have en (yderligere) stigmatiserende effekt at skulle igennem en straffelignende proces i stedet for, at sagen kan håndteres i primærsektoren og i myndighedsregi efter Lov om Social Service.

DKE håber på, at der fremadrettet kan komme en større fleksibilitet ift. screening af sager hos politiet således, at opfyldelseskriteriet ikke alene baseres på kriminalitetens art, men på en helhedsvurdering af barnet/den unge. Det vil også være gavnligt, at nævnet i højere grad har mulighed for at træffe afgørelse på det foreliggende eller i det mindste kan skåne barnet for at deltage i nævnsmødet, hvis sagen peger i retning af ikke at høre inden for målgruppen af et forbedringsforløb, eksempelvis fordi der allerede er meget intensive indsatser i gang i myndighedsregi.

Af tabel 2 fremgår det, at Albertslund Kommune er blandt de tre kommuner med færrest sager i UKN i 2022. Albertslund har som nævnt haft 3 sager, Glostrup 1 sag og Vallensbæk har haft 0 sager. Kommunerne med flest sager i UKN er Høje-Taastrup med 18 sager, Hvidovre med 11 sager og Gladsaxe med 10 sager.

Tabel 2. Antal sager i Ungdomskriminalitetsnævnet i 2022 under Københavns Vestegns Politikreds, fordel på alder

Kommune	10-14-årige	15-17-årige	Samlet antal
Albertslund	1	2	3
Ballerup	0	4	4
Brøndby	5	2	7
Glostrup	0	1	1
Gladsaxe	5	5	10
Herlev	1	3	4
Hvidovre	1	10	11
Høje-Taastrup	7	11	18
Ishøj	2	3	5
Rødovre	6	0	6
Vallensbæk	0	0	0
I alt	28	41	69

Kilde: Ungdomskriminalitetsnævnets sekretariat

Det operative område (pædagogisk støtte, Brobyggere og beredskab)

Det operative område har mange forskellige funktioner, men fungerer primært som et målrettet sikkerhedsnet for kriminalitetstruede børn, unge og voksne, der falder udenfor de etablerede kommunale eller foreningsmæssige tilbud, eller som på anden vis mangler en god tilknytning til et gensidigt forpligtende og udviklende fællesskab. DKEs operative medarbejdere arbejder tæt sammen med klubområdets institutioner, som led i den tryghedsskabende indsats, for at få børn og unge integreret i etablerede tilbud i kommunen. Endeligt er DKEs medarbejdere, og især Brobyggerne, til stede og koordinerende ved eksempelvis anmeldte demonstrationer, hvor der kan være en bekymring for, at der kan opstå konflikter. I det følgende afsnit redegøres der for de indsatser og fokusområder, der har været i 2022 på det operative område.

Mentor- og kontaktpersonordning

De kriminalpræventive, pædagogiske medarbejdere varetager hver især mentorfunktioner for flere borgere. Det er som regel unge under 30 år og med en overvægt af unge under 20 år. De unge, som kommer i kontakt med DKEs mentorer, er enten i tydelig risiko for at begå kriminalitet eller har gentagende gange begået kriminalitet. Sagerne visiteres generelt fra Familieafsnittet. DKEs erfaringer er, at de unge ofte har haft mange problemer i deres liv, som ikke kun omhandler kriminalitet. Deres egne fortællinger er ofte forbundet med negativ identitet, dårligt selvværd og ringe selvindsigt. Mentorerne forsøger at hjælpe de unge med at finde en vej til et godt liv uden kriminalitet. Et succesfuldt mentorforløb kan kræve lang tid, blandt andet afhængig af hvor store udfordringer den unge står i og hvor længe disse har stået på.

Brobyggerne - Opsøgende arbejde i klubber, skoler og boligområder

Brobyggere blev etableret i 2022 og består af et team af pædagogfaglige medarbejdere, hvis opgave er at arbejde tryghedsskabende i Albertslund Kommune målrettet alle byens borgere, institutioner, erhvervsdrivende o. lign. Brobyggerne binder byens pædagogiske rum sammen, og herigennem styrker de børn og unges tilknytning til forpligtende og udviklende fællesskaber. Endvidere opbygger brobyggerne tillidsfulde relationer og samarbejder på tværs af kommunen. Brobyggerne har haft særligt fokus på et tæt samarbejde med byens klubber og væresteder med et ønske om at fungere som sikkerhedsnet for de børn og unge i byen, der mangler tilknytning til et pædagogisk tilbud. Brobyggerne besøger klubberne og værestederne på ugentlig basis for at vedligeholde og styrke relationen til både de ansatte og de unge, som kommer i klubben/værestedet. Det har samtidig givet Brobyggerne mulighed for at trække børn og unge til klubberne/værestederne, når de er stødt på ungegrupper i byens offentlige rum. Brobyggerne bliver også brugt af klubberne/værestederne, som en ekstra pædagogisk ressource, eksempelvis til større arrangementer eller ture.

Brobyggerne arbejder aktivt for at forebygge uhensigtsmæssig adfærd og aktivitet i byens offentlige rum. Tilgangen er altid pædagogisk og dialogbaseret i mødet med borgerne, hvad enten det er ungegrupper, ældre udsatte eller voksne. Der er fokus på en helhedsorienteret indsats. Derfor er en af Brobyggernes opgaver, at involvere relevante fagprofessionelle og lokale aktører, som kan bidrage til at løfte den forebyggende indsats. Brobyggerne har samtidig et stærkt fokus på at øge alle borgeres oplevelse af tryghed i byen samt at reducere omfanget af faktisk kriminalitet. Udover det primære pædagogiske arbejde, kigger brobyggerne også efter ting, som kan forbedre trygheden og gøre boligområderne til behagelige steder at færdes. Det kan f.eks. være at udpege manglende belysning i et område – måske skal der flere lamper op, eller måske er der pærer, der skal skiftes – eller vildtvoksende planter, der er ved at overtage veje og stier, så man ikke som borger har et utrygt udsyn. Det kan også være graffiti, hærværk og skrald, der signalerer at hverken beboere eller myndigheder passer på boligområdet. Brobyggerne videreformidler disse oplysninger digitalt via et geografisk informationssystem, som fungerer som en app på deres vagttelefon. Dermed har kommunen mulighed for at reducere utryghedsskabende og misvedligeholdte områder.

Brobyggerne benytter sig af 'fritidsjobindsatsen' til unge i 15-årsalderen, som har særlige udfordringer med at etablere sig på arbejdsmarkedet eller fastholde et fritidsjob. Fritidsjobindsatsen er et samarbejde mellem Uddannelse & Job, Jobcenter Albertslund, skolerne, fritidsklubberne, Familieafsnittet, UU-vejledere og DKE. Indsatsen giver Brobyggerne mulighed for, at arbejde målrettet med de udsatte ungegrupper, der i højere eller mindre grad har en risikoadfærd, som kan begrænse deres muligheder for fritidsjob og på arbejdsmarkedet mere generelt. Et fritidsjob har konstruktiv effekt på de unges trivsel, identitetsdannelse, selvstændiggørelse og ikke mindst deres senere tilknytning til arbejdsmarkedet. Fritidsjob har samtidig en forebyggende effekt, fordi beskæftigelse kan modvirke negativ identitet, skabe grobund for nye bekendtskaber samt give mulighed for tilegnelse af almene og sociale færdigheder. Derfor er fritidsjobs også medtænkt som en bærende del af den brobyggende pædagogiske indsats for de udsatte unge. Konkret er otte unge kommet i fritidsjob gennem erhvervspuljen. Derudover har Brobyggerne gennem deres private og professionelle netværk skaffet job til yderligere tre unge, heriblandt et lærervikarjob på én af de lokale skoler.

Brobyggere er synlige i bybilledet og ude i klubberne fire hverdagsaftener om ugen i tidsrummet 16.30-21.30, samt tilstede i byen to weekender om måneden.

Fokus- og hotspot områder

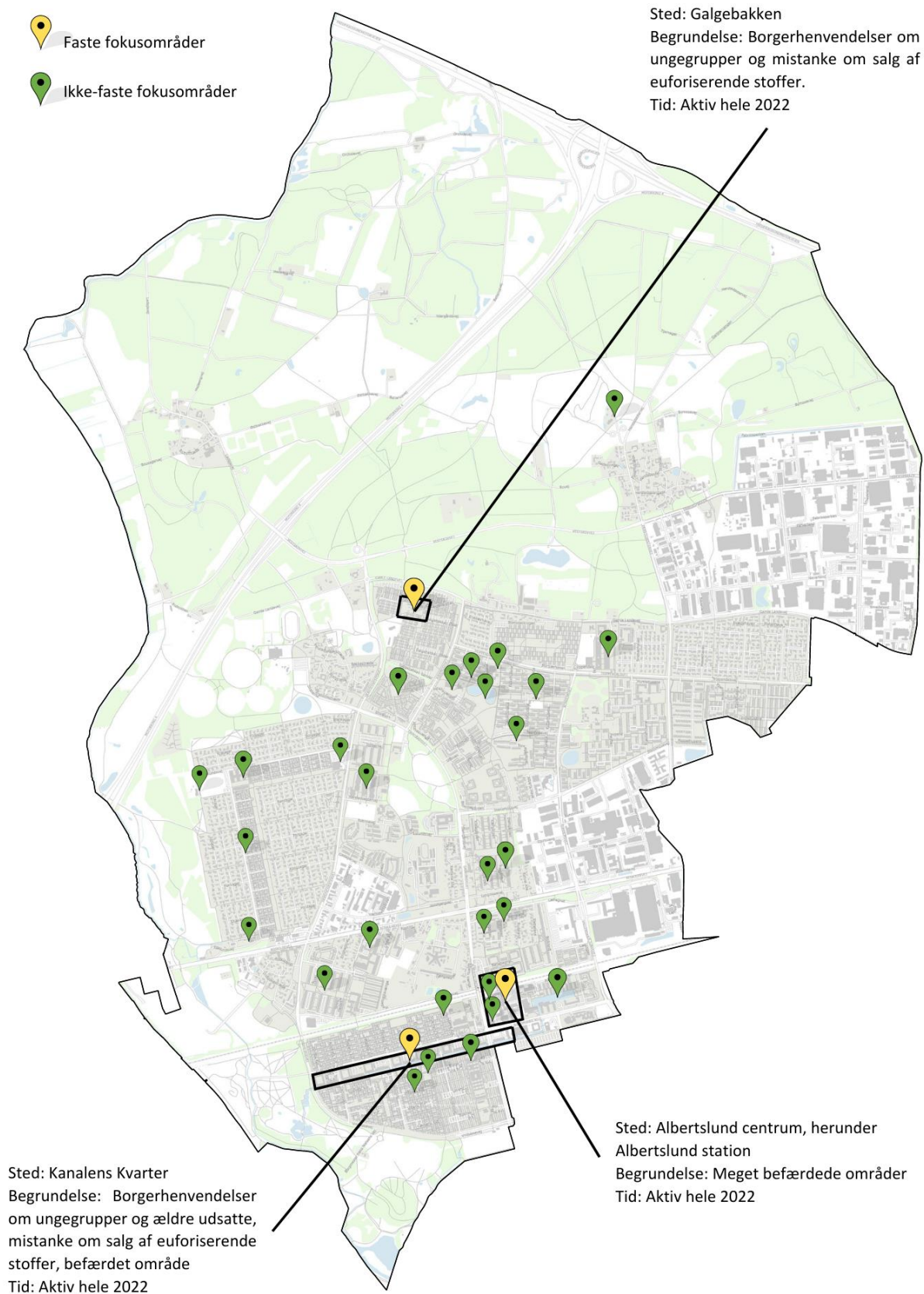
Brobyggerne og DKE er optaget af, at det skal opleves trygt og godt at bo i Albertslund. Når der opstår konkrete problemer i lokalområderne, er de derfor ofte at finde dér, hvor borgere har udtrykt en bekymring. Det kan være omkring utryghed eller uroskabende adfærd i byrummet. Der har derfor ikke nødvendigvis været en lovovertrædelse i området før, at DKE har området som et fokusområde, men borgere kan have følt sig generet af eksempelvis en gruppe unge, der opholder sig i det offentlige rum. Det er oftest på en parkeringsplads eller på en legeplads i et boligområde. Områderne kan være i fokus i en længere eller kortere periode. I 2022 har DKEs fokusområder været fordelt i hele Albertslund, men de faste fokusområder har været: Albertslund Centrum (herunder Albertslund Station), Kanalens Kvarter og Galgebakken. Figur 1 viser en illustration over de fokusområder, der har været aktuelle i 2022.

Af figur 1 fremgår det, at der er har været mange forskellige fokusområder i 2022, fordelt ud i hele Albertslund kommune. De gule kortnåle viser de faste fokusområder og en kort beskrivelse af områderne og de grønne kortnåle viser de ikke-faste fokusområder.

Albertslund centrum, herunder Albertslund Station: Albertslund Centrum, herunder Albertslund Station er byrum i Albertslund kommune, som er meget befærdede. Dette er naturligt grundet placeringen af stationen, butikkerne, barerne og spisestederne. I dagtimerne skaber dette en konstant gennemstrømning af mange forskellige mennesker, som skaber liv og bidrager til en by i bevægelse. Dette kan dog hurtigt ændres om aftenen, når områderne bliver mindre befærdede og forskellige grupper af mennesker tager ophold i byrummene. Det kan virke dominerende og utrygt for nogle, hvorfor områderne er på som faste fokusområder hos DKE. Vigtigheden af kommunens tilstedeværelse i områder som Albertslund Centrum og stationsområdet bliver også forstærket af resultaterne fra den tidligere nævnte Trygheds- og Mobilitetsanalyse. Undersøgelsen påpeger nemlig, at flere borgere føler sig utrygge i stationsområdet. Brobyggerne er tilstede på og omkring stationen på hver vagt for at skabe synlighed i bybilledet og for at arbejde med relationer til de grupper, der opholder sig i området. Brobyggernes observationer og tilbagemeldinger er, at stationsområdet fremstår roligt.

Kanalens Kvarter: Generelt har Kanalens Kvarter været et roligt område igennem 2022, men da området ligger tæt placeret op af Albertslund Centrum og huser mange butikker og boliger, er dette også et meget befærdet område i dagtimerne. Med madstederne og bænke placeret langs kanalen inviterer byrummet til, at borgerne skal tage ophold og bruge faciliteterne. Ophold i byrummet kan være fredelige, men større grupper af unge eller grupper af ældre, der drikker alkohol, kan virke utryghedsskabende for nogle borgere.

Figur 1: Kort over DKEs fokusområder i 2022 i Albertslund Kommune



Kilde: Albertslund kommunes geografiske informationssystem

Derfor er Kanalens Kvarter på som et fast fokusområde hos DKE, og Brobyggerne er derfor til stede i dette område på hver brobyggervagt. Brobyggernes tilstedeværelse viser DKEs synlighed i gadebilledet, hvilket også er vigtigt da området tidligere har været et hotspot-område (se definitionen af hotspot-områder under *Hotspot*).

Igennem 2022 har Brobyggerne enkelte gange mødt grupper af unge mennesker eller ældre udsatte, der tager ophold i Kanalens Kvarter og fylder en del i gadebilledet. Brobyggerne forsøger i disse tilfælde at indgå i dialog med blandt andet de unge, for at henvise dem til klubberne eller andre aktiviteter i byen. Den generelle ro i området fortæller, at de tidligere indsatser, der er blevet lavet i samarbejde mellem beboerne, kommunen (herunder DKE) og politiet, har hjulpet.

Galgebakken: Galgebakken er et større boligområde i Albertslund kommune og især omkring Galgebakken Torv, har der været henvendelser fra borgere, der oplever, at ungegrupper tager ophold og fylder meget i gadebilledet. Ligeledes har der været henvendelser om ældre udsatte, der drikker alkohol i byrummet. Derfor har Galgebakken, centreret omkring Galgebakken Torv, været et fast fokusområde igennem hele 2022. Ved at være til stede i dette område på hver brobyggervagt, skaber Brobyggerne synlighed og laver relationsdannende arbejde med de unge og ældre, der tager ophold i området. Dette gøres for at vise beboerne i området, at vi er til stede og for at hjælpe de unge, der tager ophold i området, med at finde andre aktiviteter.

Ikke-faste-fokusområder: Udover de faste fokusområder, viser figur 1 også de ikke-faste fokusområder, der har været i 2022. De ikke-faste fokusområder har været: Egeskov SFO, Albertslund Vestcenter, Hedemarken, Godthåbsparken, Coop 365 ved Godthåbsparken, Kærnehuset, FGU, Grønneled, Kvicklys parkeringskælder, Sundhedshuset, Solhusene, Herstedhøje, Børnehuset brillesøen, Brillesøen, Børnehuset Toftekær, Hyldebjerg, Egelundsvej, Teglmosen, Fosgården, Bækgården, Rådhusdammen, Vognporten, Byparken, Mågens Kvarter og Vegavænget. Disse områder er kommet på listen, hvis der har været henvendelser/borgerhenvendelser omkring utryghedsskabende adfærd. Dette er ofte i form af utryghed omkring grupper af unge, der tager ophold i områderne, eller mistanke om salg af euforiserende stoffer. Det er forskelligt, hvor længe områderne er på som fokusområder. DKE/Brobyggerne er til stede så længe, der er behov for det.

Skolerne som fokusområder: På figur 1 vises det også, at Albertslund kommunes 4 folkeskoler, Herstedlund skole, Herstedøster skole, Egelundskolen og Herstedvester skole, er på som ikke-faste fokusområder. Dette er de blandt andet, fordi skolernes udearealer ofte bliver brugt af mange forskellige borgere. Mange borgere bruger skolernes udearealer på en hensigtsmæssig måde til f.eks. træning eller leg på legepladserne, men det sker også at større grupper af unge bruger arealerne til festlige sammenkomster – især i sommermånederne. Brobyggerne arbejder derfor forebyggende i disse områder og har altid skolerne på som fokusområder i ferierne og weekenderne.

Hotspot-områder: Normalt opererer DKE også med betegnelsen "hotspot-områder", som er områder, der udpeges på baggrund af en kortlægning af mindre geografiske områder, hvor der ifølge politiet og DKE er begået relativt mange lovovertrædelser, og hvor der derfor kan være skærpet utryghed. For 2022 er der ingen områder, som DKE vil klassificere som værende hotspot-områder.

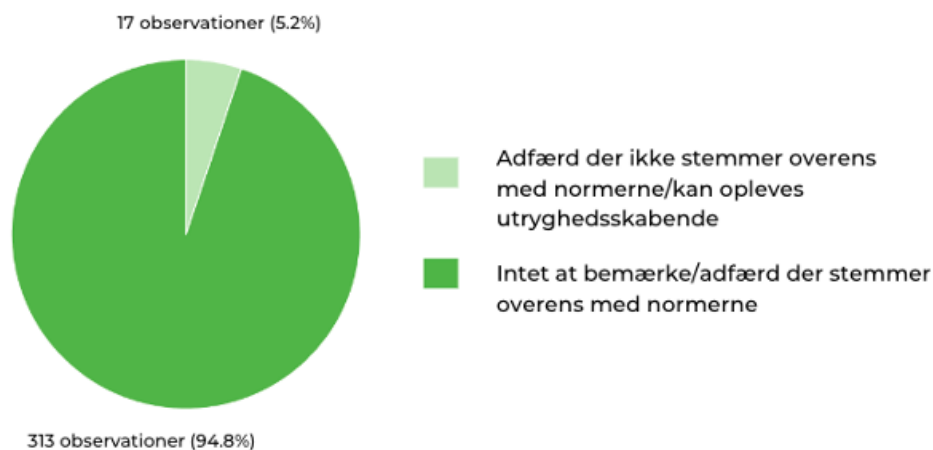
GIS – Geografisk informationssystem

Som et nyere tiltag er Brobyggerne siden november 2022 begyndt at bruge et digitalt geografisk informationssystem (GIS). På hver vagt observerer og indsamler Brobyggerne viden til dokumentation, som bliver noteret på GIS-appen på deres vagttelefon. Dokumentationen styrker DKEs helhedsorienterede blik på kriminalitetsforebyggelse, da der i GIS-appen rettes opmærksomhed på at gøre det sværere at begå kriminelle handlinger og samtidig øge opdagelsesrisikoen – begge ved at lave ændringer i det fysiske miljø. Samtidig er dataindsamlingen med til at validere prioriteringen af fokus- og hotspot-områder. Det styrker også Brobyggernes mulighed for, at aflive myter og misforståelser omkring bestemte områder af byen, når de er ude og tale med byens

borgere og andre lokale aktører. Her kan oplevet utryghed og flertalsmisforståelser erstattes af konkrete data over tid, som kan trækkes i systemet, og dialogen bliver således mere faktabaseret. Derudover anvendes data også til at afrapportere og dermed informere Brobyggerne indbyrdes om aktivitetsniveau og adfærdsmønstre i byen.

Vagttelefonen er altid med på Brobygger-vagterne og Brobyggerne kan derved altid skrive deres observationer ned. Observationerne registreres ved de fokusområder, som er aktive den pågældende periode. Her arbejdes der oftest med variabelen "Aktivitet i byrummet", dette betyder at Brobyggerne registrer den aktivitet de møder i det pågældende område. Overordnet er observationerne fra variabelen "Aktivitet i byrummet" det, som Brobyggerne helt konkret møder i byrummet, dette kunne eksempelvis være: børn der leger på legepladser, eller nogen der holder picnic, men også grupperinger af unge eller ældre udsatte, der drikker alkohol. Brobyggerne kigger efter, hvordan borgere bruger de forskellige byrum og laver dernæst en professionel vurdering af, hvad der registreres som observation. Som eksempel kan grupperinger af mennesker opleves på forskellige måder. Borgere der drikker en kop kaffe og sidder roligt og snakker, anses for at være adfærd der stemmer overens med normerne, da byrummet bliver brugt hensigtsmæssigt, uden at være til gene for andre borgere. Adfærd, der stemmer overens med normerne, vil blive registreret som normal adfærd eller som, at der ikke være noget usædvanligt at bemærke. Derimod vil en gruppering af unge klædt i helt mørkt tøj, næsten helt tildækket, der fylder hele gaden og er højtråbende blive anset for at være potentielt utryghedsskabende. Sidst nævnte gruppe vil være en målgruppe, som Brobyggerne gerne vil indgå i dialog med og dermed også blive noteret som en vigtig observation. I vinterperioden 2022 blev der registret 335 observationer på de aktuelle fokusområder. 330 af observationerne er registreret under variabelen *Aktivitet i byrummet*. Figur 2 viser inddelingen af observationerne i *intet at bemærke/adfærd der stemmer overens med normerne* og *Adfærd der ikke stemmer overens med normerne/kan opleves utryghedsskabende*.

Figur 2: Fordelingen af Brobyggenes observationer i vinterperioden 2022 i Albertslund kommune



Kilde: Albertslund Kommunes geografiske informationssystem

Af figur 2 fremgår det at størstedelen af det, som Brobyggerne møder i Albertslund by, ikke er adfærd, der anses for at være utryghedsskabende. Disse observationer vidner om et positivt billede af Albertslund by, da størstedelen af fokusområderne, som Brobyggerne kommer ud til i løbet af en vagt, bliver brugt hensigtsmæssigt af Albertslunds borgere. Det er kun en meget lille procentdel af observationerne, som er adfærd, der vurderes at kunne opleves som utryghedsskabende adfærd. Størstedelen af disse potentielt utryghedsskabende observationer, er grupper af ældre udsatte, der drikker alkohol eller unge, der tager ophold i byrummene.

Formålet med denne årsrapport er at informere interesserede borgere, samarbejdspartnere og udvalg om DKEs virke, samt at fungere som en invitation til kommunikation og samarbejde på tværs af fagligheder. I rapporten præsenteres et overblik over det aktuelle kriminalitetsbillede samt udviklingen i udvalgte kriminalitetsformer i Albertslund Kommune. Analyserne bygger blandt andet på viden og tal fra politiets kriminalitetsstatikker, Danmarks Statistik, boligområdernes tryghedsundersøgelser, skolernes trivselsundersøgelser, kommunens enkeltsager og bydata. Årsrapporten præsenteres for øverste ledelse i politikredsen og kommunen og understøtter herved det kriminalpræventive samarbejde i kredsrådet og lokalrådet. Strategier og prioriteringer i forhold til kriminalitetsforebyggelse for politikredsen og Albertslund udformes dermed på baggrund af Årsrapportens analyser og nøgletal, hvorfor den bidrager til at kvalificere de forebyggende indsatser i Albertslund. Ydermere giver rapporten et indblik i de tiltag og indsatser, som DKE arbejder med på det proaktive, det reaktive og det operative område.

Denne rapport er den ellefte rapport, der udgives fra Den Kriminalpræventive Enhed.

Kontakt

For spørgsmål, supplerende information og kommentarer kontakt gerne DKE.



Albertslund Kommune

Den Kriminalpræventive Enhed
BØRN, SUNDHED & VELFÆRD
Nordmarks Allé 1
2620 Albertslund
+45 43 68 69 59
DKE@albertslund.dk
www.albertslund.dk