

TJEK DINE JOBFORSLAG - mindst hver 7. dag

Til dig, der tilmeldt som jobsøger

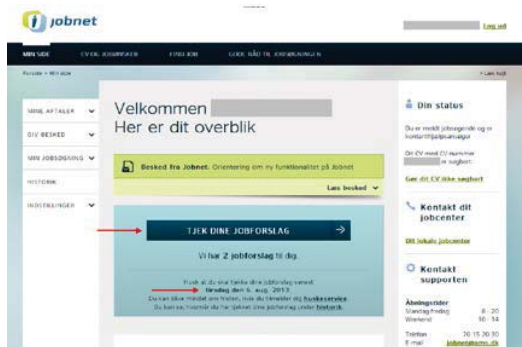
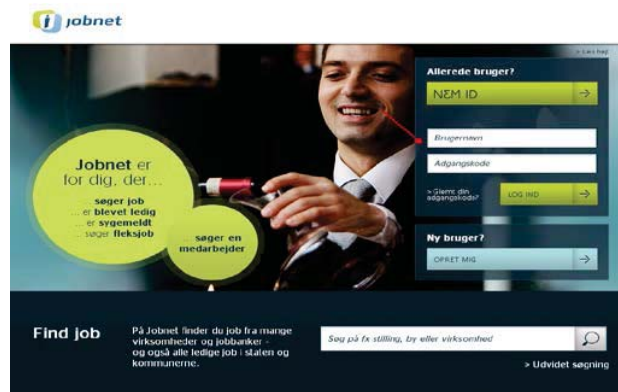
Du er meldt ledig

Vi byder dig velkommen til jobnet.dk. Her i folderen vil vi kort fortælle dig, hvordan du tjekker dine jobforslag - og præsentere nogle værktøjer, der kan være nyttige i din jobsøgning.

1. Gå på jobnet.dk

Du har modtaget et brev fra dit jobcenter med brugernavn og adgangskode, som du nu skal bruge for at logge ind. Du kan også logge ind med NemID, så du bruger den samme kode, som når du logger ind på din netbank, tjekker din e-post etc.

Du logger ind ved at klikke på Min Side.



2. Tjek dine jobforslag

Når du klikker på knappen *Tjek dine jobforslag*, får du en liste med relevante jobannoncer, du kan læse og evt. søge. Se mere i afsnit 3 på næste side.

Ved at klikke på knappen *Tjek dine jobforslag* bliver det med det samme registreret, at du har tjekket dine jobforslag.

Under knappen, kan du se fristen for at tjekke dine jobforslag.

Mindst hver 7. dag

Hvis du glemmer at tjekke dine jobforslag, får du en påmindelse og en ny frist på 7 dage - de to første gange.

Glemmer du at tjekke dine jobforslag tre gange eller mere inden for 12 måneder, bliver du afmeldt. Og det kan få konsekvenser for dine dagpenge / kontanthjælp.

Derfor er det vigtigt, at du husker at tilmelde dig igen - med det samme.

Tips

Det er et krav, at du tjekker dine jobforslag mindst hver 7. dag. For at hjælpe dig har vi lavet en *huskeservice*.

Tilmelder du dig huskeservice, sender vi en sms eller en e-mail til dig dagen før, du skal tjekke dine jobforslag.

Det er dog stadig dit ansvar, at du får tjekket dine jobforslag til tiden – også hvis vores sms eller e-mail ikke når frem.

Huskeservice finder du ved at klikke på menupunktet *Status* og *tast selv* i venstremenuen på Min Side.

3. Jobforslag - til dig

På jobnet.dk finder vi annoncer, der matcher dine jobønsker. Vi viser dem på Min Side – og gør på den måde din jobsøgning både enklere og lettere at gå til.

Vi henter annoncer fra virksomhedernes hjemmesider og samarbejder med en række jobbanker. Sådan sikrer vi, at du får et bredt udvalg af relevante jobforslag.

Hvis du klikker på linket *Tilføj favorit* under annoncen, kan du gemme relevante job på en favoritliste - så du let kan finde dem igen.

Tips

Listen med dine favoritter finder du ved at klikke på menupunktet *Min Jobsøgning – Mine favoritter* i venstremenuen på Min side. Valgte favoritter fjernes dog, når annoncen afpubliceres.



Andre veje til et job

[Søg uopfordret](#)
[Brug dit netværk](#)

[Søg i andre jobbanker](#)
[Søg tilskudsjob](#)

4. Andre veje

Får du brug for inspiration? Nederst på Min Side har vi lagt links til inspiration og forslag til, hvordan du kan komme videre i din jobsøgning.

5. Historik

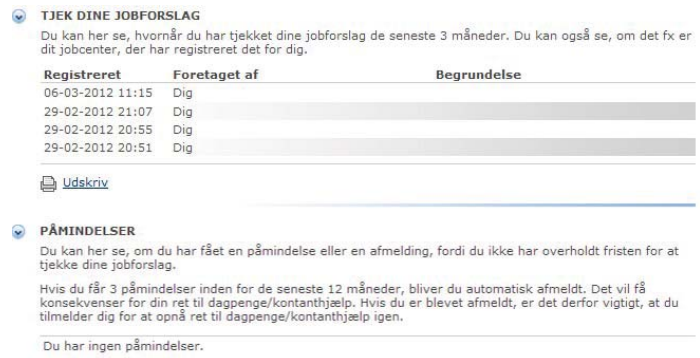
I venstremenuen på Min Side kan du se menupunktet *Historik*. Her kan du for eksempel se, hvornår du har tjekket dine jobforslag – og om du har nogle påmindelser.

Tjek dine jobforslag

Dette link åbner en liste med datoer for, hvornår du har tjekket dine jobforslag. Det er også din kvittering for, at du har tjekket dine jobforslag.

Påmindelser

Her kan du se, hvis du har fået en påmindelse, fordi du har glemt at tjekke dine jobforslag.



Registreret	Foretaget af	Begrundelse
06-03-2012 11:15	Dig	
29-02-2012 21:07	Dig	
29-02-2012 20:55	Dig	
29-02-2012 20:51	Dig	

vi ønsker dig held og lykke med din jobsøgning

Husk

På Jobnets forside, finder du supportens side, ved at klikke på billedet vist her til højre. Her er der mulighed for, at finde vejledninger og mange spørgsmål og svar.



Kontakt supporten