





Tilpas notifikationstillinger

App

- 1** Naviger til 'Min Profil' ved at først at klikke på  de tre linjer oppe i højre hjørne og dernæst på  'Profil' under dit billede
- 2** Du klikker på 'Notifikationindstillinger' under indstillinger, for at få et overblik over dine notifikationindstillinger
- 3** For at redigere dine notifikationindstillinger skal du klikke på  'Rediger' oppe i højre hjørne
- 4** du ændrer en indstilling ved at bruge switch knappen 
- 5** Du kan vælge/fravælge det, du får notifikationer om. For eksempel beskeder fra medarbejdere, forældre og/eller børn, samt kalender
- 6** Her kan du vælge, *hvordan* du får notifikationer. På mobile enheder og/eller på e-mail
- 7** Under indstillinger kan du vælge, hvor ofte du ønsker at modtage notifikationer